

فصل چهاردهم

مصرف و یارانه چهار
فرآورده عمده استان‌ها
در سال ۱۳۸۷



میزان مصرف چهار فرآورده عمده استان های کشور در سال ۱۳۸۷

رتبه	نام استان	مصرف (میلیون لیتر در سال)				جمع
		بنزین موتور	نفت سفید	نفت گاز	نفت کوره	
۱	آذربایجان شرقی	۱،۰۲۵	۲۷۰	۱،۱۴۰	۱،۲۷۰	۳،۷۰۶
۲	آذربایجان غربی	۸۸۵	۹۳۸	۱،۵۳۸	۳۷۵	۳،۷۳۶
۳	اردبیل	۳۴۵	۱۷۷	۵۳۶	۳۵	۱،۰۹۴
۴	اصفهان	۱،۸۵۲	۲۲۷	۳،۱۶۳	۳،۴۲۲	۸،۶۶۴
۵	ایلام	۱۵۴	۱۱۹	۲۲۷	۸۱	۵۸۱
۶	بوشهر	۳۶۲	۳۷	۱،۱۳۷	۱۲۲	۱،۶۵۸
۷	تهران	۵،۵۴۵	۳۳۴	۳،۵۹۳	۱،۲۹۱	۱۰،۷۶۳
۸	چهار محال و بختیاری	۲۳۵	۷۱	۲۴۳	۳۵	۵۸۳
۹	خراسان جنوبی	۲۰۶	۲۲۳	۴۰۴	۲۰۷	۱،۰۴۰
۱۰	خراسان رضوی	۱،۶۵۰	۵۸۸	۲،۰۶۳	۷۰۶	۵،۰۰۵
۱۱	خراسان شمالی	۱۸۴	۱۳۰	۳۰۱	۸۵	۶۹۹
۱۲	خوزستان	۱،۲۶۵	۷۵	۲،۲۲۷	۷۷۴	۴،۳۴۱
۱۳	زنجان	۲۹۶	۱۷۶	۴۴۰	۱۰۱	۱،۰۱۳
۱۴	سمنان	۲۷۳	۴۶	۵۸۲	۲۱۹	۱،۱۲۰
۱۵	سیستان و بلوچستان	۸۴۲	۳۱۰	۱،۷۵۶	۸۰۱	۳،۷۰۸
۱۶	فارس	۱،۵۹۶	۲۹۷	۲،۱۷۲	۵۰۸	۴،۵۷۲
۱۷	قزوین	۴۴۴	۱۲۴	۹۲۹	۱،۴۳۹	۲،۹۳۶
۱۸	قم	۴۰۷	۲۶	۵۴۴	۲۲۶	۱،۲۰۳
۱۹	کردستان	۴۲۱	۴۱۳	۷۱۸	۴۴	۱،۵۹۷
۲۰	کهگیلویه و بویراحمد	۱۷۵	۵۳	۱۲۴	۹	۳۶۲
۲۱	کرمان	۹۴۴	۲۰۱	۱،۸۸۵	۴۸۶	۳،۵۱۶
۲۲	کرمانشاه	۵۳۱	۳۲۷	۷۴۲	۵۸۵	۲،۱۸۵
۲۳	گلستان	۴۳۱	۱۴۰	۵۰۵	۱۰۲	۱،۱۷۸
۲۴	گیلان	۹۰۳	۳۹۱	۷۷۹	۱۴	۲،۰۸۷
۲۵	لرستان	۳۹۱	۲۰۲	۵۸۹	۱۳۶	۱،۳۱۸
۲۶	مازندران	۱،۲۶۳	۴۰۴	۱،۱۱۱	۹۰۳	۳،۶۸۱
۲۷	مرکزی	۴۸۲	۱۱۹	۱،۱۳۷	۱،۲۵۱	۲،۹۸۹
۲۸	هرمزگان	۵۰۷	۲۲	۱،۴۶۸	۸۹۶	۲،۸۹۳
۲۹	همدان	۴۳۹	۱۷۳	۶۰۵	۵۲۹	۱،۷۴۶
۳۰	یزد	۴۴۲	۱۲۳	۱،۲۰۷	۶۱۹	۲،۳۹۰
	جمع	۲۴،۴۹۴	۶،۷۳۷	۳۳،۸۶۴	۱۷،۳۶۸	۸۲،۳۶۲

رتبه بندی استان های کشور بر اساس مجموع یارانه چهار فرآورده عمده در سال ۱۳۸۷

رتبه	نام استان	میزان یارانه (میلیارده ریال)				جمع
		بنزین موتور	نفت سفید	نفت گاز	نفت کوره	
۱	تهران	۲۳،۸۴۳	۲،۱۰۲	۲۲،۲۷۹	۵،۰۳۴	۵۳،۲۵۸
۲	اصفهان	۷،۹۶۵	۱،۴۳۰	۱۹،۶۱۳	۱۳،۳۴۴	۴۲،۳۵۲
۳	خراسان رضوی	۷،۰۹۳	۳،۷۰۲	۱۲،۷۸۸	۲،۷۵۲	۲۶،۳۳۵
۴	فارس	۶،۸۶۲	۱،۸۷۰	۱۳،۴۶۳	۱،۹۸۰	۲۴،۱۷۵
۵	خوزستان	۵،۴۳۸	۴۷۰	۱۳،۸۰۶	۳،۰۱۹	۲۲،۷۳۳
۶	آذربایجان غربی	۳،۸۰۷	۵،۹۱۱	۹،۵۳۴	۱،۴۶۳	۲۰،۷۱۵
۷	سیستان و بلوچستان	۳،۶۲۰	۱،۹۵۲	۱۰،۸۸۶	۳،۱۲۳	۱۹،۵۸۱
۸	کرمان	۴،۰۶۱	۱،۳۶۷	۱۱،۶۸۵	۱،۸۹۶	۱۸،۹۰۹
۹	مازندران	۵،۴۳۲	۲،۵۴۶	۶،۸۸۶	۳،۵۲۱	۱۸،۳۸۵
۱۰	آذربایجان شرقی	۴،۴۰۷	۱،۷۰۳	۷،۰۷۰	۴،۹۵۴	۱۸،۱۳۴
۱۱	هرمزگان	۲،۱۸۰	۱۳۸	۹،۱۰۱	۳،۴۹۶	۱۴،۹۱۵
۱۲	مرکزی	۲،۰۷۱	۷۴۷	۷،۰۵۲	۴،۸۷۸	۱۴،۷۴۸
۱۳	قزوین	۱،۹۱۰	۷۸۳	۵،۷۶۱	۵،۶۱۱	۱۴،۰۶۵
۱۴	یزد	۱،۹۰۰	۷۷۴	۷،۴۸۲	۲،۴۱۳	۱۲،۵۶۹
۱۵	گیلان	۳،۸۸۱	۲،۴۶۶	۴،۸۳۱	۵۶	۱۱،۲۳۴
۱۶	کرمانشاه	۲،۲۸۴	۲،۰۵۷	۴،۵۹۹	۲،۲۸۳	۱۱،۲۲۳
۱۷	بوشهر	۱،۵۵۵	۲۳۳	۷،۰۵۰	۴۷۵	۹،۳۱۳
۱۸	کردستان	۱،۸۰۹	۲،۶۰۵	۴،۴۵۲	۱۷۳	۹،۰۳۹
۱۹	همدان	۱،۸۹۰	۱،۰۹۱	۳،۷۴۹	۲،۰۶۲	۸،۷۹۲
۲۰	لرستان	۱،۶۸۰	۱،۲۷۱	۳،۶۵۲	۵۳۱	۷،۱۳۴
۲۱	گلستان	۱،۸۵۲	۸۸۰	۳،۱۳۲	۳۹۹	۶،۲۶۳
۲۲	قم	۱،۷۵۰	۱۶۴	۳،۳۷۰	۸۸۱	۶،۱۶۵
۲۳	اردبیل	۱،۴۸۵	۱،۱۱۸	۳،۳۲۳	۱۳۷	۶،۰۶۳
۲۴	سمنان	۱،۱۷۵	۲۹۰	۳،۶۰۹	۸۵۴	۵،۹۲۸
۲۵	خراسان جنوبی	۸۸۵	۱،۴۰۵	۲،۵۰۶	۸۰۶	۵،۶۰۲
۲۶	زنجان	۱،۲۷۱	۱،۱۱۱	۲،۷۳۰	۳۹۳	۵،۵۰۵
۲۷	خراسان شمالی	۷۹۲	۸۲۰	۱،۸۶۴	۳۳۰	۳،۸۰۶
۲۸	ایلام	۶۶۰	۷۵۲	۱،۴۰۸	۳۱۴	۲،۱۳۴
۲۹	چهار محال و بختیاری	۱،۰۰۹	۴۴۷	۱،۵۰۶	۱۳۶	۳،۰۹۸
۳۰	کهگیلویه و بویراحمد	۷۵۴	۳۳۵	۷۷۱	۳۵	۱،۸۹۵
	جمع	۱۰۵،۳۲۱	۴۲،۴۴۰	۲۰۹،۹۵۸	۶۷،۳۴۹	۴۲۵،۰۶۸



رتبه بندی استان های کشور بر اساس مجموع یارانه چهار فرآورده عمده در سال ۱۳۸۷

رتبه	نام استان	میزان یارانه (میلیون دلار)				جمع
		بنزین موتور	نفت سفید	نفتکاز	نفتکوره	
۱	تهران	۲۰۵۶۴	۲۲۶	۲۰۳۹۶	۵۴۱	۵۰۷۲۷
۲	اصفهان	۸۵۶	۱۵۴	۲۰۱۰۹	۱۰۴۳۵	۴۰۵۵۴
۳	خراسان رضوی	۷۶۳	۳۹۸	۱۰۳۷۵	۲۹۶	۲۰۸۳۲
۴	فارس	۷۳۸	۲۰۱	۱۰۴۴۸	۲۱۳	۲۰۵۹۹
۵	خوزستان	۵۸۵	۵۱	۱۰۴۸۵	۳۲۵	۲۰۴۴۵
۶	آذربایجان غربی	۴۰۹	۶۳۶	۱۰۰۲۵	۱۵۷	۲۰۲۲۷
۷	سیستان و بلوچستان	۳۸۹	۲۱۰	۱۰۱۷۱	۳۳۶	۲۰۱۰۵
۸	کرمان	۴۳۷	۱۳۶	۱۰۲۵۶	۲۰۴	۲۰۰۳۳
۹	مازندران	۵۸۴	۲۷۴	۷۴۰	۳۷۹	۱۰۹۷۷
۱۰	آذربایجان شرقی	۴۷۴	۱۸۳	۷۶۰	۵۳۳	۱۰۹۵۰
۱۱	هرمزگان	۲۳۴	۱۵	۹۷۹	۳۷۶	۱۰۶۰۴
۱۲	مرکزی	۲۲۳	۸۰	۷۵۸	۵۲۵	۱۰۵۸۶
۱۳	قزوین	۲۰۵	۸۴	۶۲۰	۶۰۳	۱۰۵۱۳
۱۴	یزد	۲۰۴	۸۳	۸۰۵	۲۵۹	۱۰۳۵۲
۱۵	گیلان	۴۱۷	۲۶۵	۵۱۹	۶	۱۰۲۰۸
۱۶	کرمانشاه	۲۴۶	۲۲۱	۴۹۴	۲۴۵	۱۰۲۰۶
۱۷	بوشهر	۱۶۷	۲۵	۷۵۸	۵۱	۱۰۰۰۱
۱۸	کردستان	۱۹۵	۲۸۰	۴۷۹	۱۹	۹۷۳
۱۹	همدان	۲۰۳	۱۱۷	۴۰۳	۲۲۲	۹۴۵
۲۰	لرستان	۱۸۱	۱۳۷	۳۹۳	۵۷	۷۶۷
۲۱	گلستان	۱۹۹	۹۵	۳۳۷	۴۳	۶۷۳
۲۲	قم	۱۸۸	۱۸	۳۶۲	۹۵	۶۶۳
۲۳	اردبیل	۱۶۰	۱۲۰	۳۵۷	۱۵	۶۵۲
۲۴	سمنان	۱۲۶	۳۱	۳۸۸	۹۲	۶۳۷
۲۵	خراسان جنوبی	۹۵	۱۵۱	۲۶۹	۸۷	۶۰۲
۲۶	زنجان	۱۳۷	۱۱۹	۲۹۴	۴۲	۵۹۲
۲۷	خراسان شمالی	۸۵	۸۸	۲۰۰	۳۵	۴۰۹
۲۸	ایلام	۷۱	۸۱	۱۵۱	۳۴	۳۳۷
۲۹	چهار محال و بختیاری	۱۰۸	۴۸	۱۶۲	۱۵	۳۳۳
۳۰	کهگیلویه و بویراحمد	۸۱	۳۶	۸۳	۴	۲۰۴
	جمع	۱۱۰۳۲۴	۴۰۵۶۳	۲۲۰۵۷۵	۷۰۲۴۳	۴۵۰۷۰۶

فصل پانزدهم


رتبه بندی استان‌ها
بر اساس مصرف یارانه
چهار فرآورده عمده



رتبه بندی استان های کشور بر اساس رشد مصرف بنزین موتور طی سالهای ۱۳۸۶-۱۳۸۷

رشد مصرف	میزان مصرف (میلیون لیتر)		نام استان	رتبه
	۱۳۸۷	۱۳۸۶		
۱۷/۲	۸۴۲	۷۱۸	سیستان و بلوچستان	۱
۷/۹	۴۲۱	۳۹۰	کردستان	۲
۷/۷	۲۰۶	۱۹۱	خراسان جنوبی	۳
۶/۹	۱۷۵	۱۶۴	کهگیلویه و بویراحمد	۴
۶/۸	۴۴۴	۴۱۶	قزوین	۵
۶/۳	۵۵۴۵	۵۲۱۶	تهران	۶
۶/۳	۲۷۳	۲۵۷	سمنان	۷
۵/۳	۱۸۴	۱۷۵	خراسان شمالی	۸
۵/۲	۴۴۲	۴۲۰	یزد	۹
۵/۲	۲۹۶	۲۸۱	زنجان	۱۰
۵/۲	۴۰۷	۳۸۷	قم	۱۱
۵/۰	۵۰۷	۴۸۳	هرمزگان	۱۲
۴/۶	۱۶۵۰	۱۵۷۷	خراسان رضوی	۱۳
۴/۵	۳۶۲	۳۴۶	بوشهر	۱۴
۴/۳	۹۰۳	۸۶۵	گیلان	۱۵
۴/۰	۴۸۲	۴۶۳	مرکزی	۱۶
۴/۰			متوسط کشور	
۳/۸	۱۵۴	۱۴۸	ایلام	۱۷
۳/۷	۱۸۵۲	۱۷۸۶	اصفهان	۱۸
۳/۵	۱۲۶۳	۱۲۲۱	مازندران	۱۹
۳/۱	۳۹۱	۳۷۹	لرستان	۲۰
۳/۱	۳۴۵	۳۳۵	اردبیل	۲۱
۲/۹	۴۳۹	۴۲۷	همدان	۲۲
۲/۲	۱۰۲۵	۱۰۰۳	آذربایجان شرقی	۲۳
۲/۰	۱۵۹۶	۱۵۶۵	فارس	۲۴
۰/۷	۲۳۵	۲۳۳	چهارمحال و بختیاری	۲۵
۰/۴	۴۳۱	۴۲۹	گلستان	۲۶
۰/۲	۱۲۶۵	۱۲۶۲	خوزستان	۲۷
۰/۰	۹۴۴	۹۴۴	کرمان	۲۸
-۱/۳	۸۸۵	۸۹۷	آذربایجان غربی	۲۹
-۳/۴	۵۳۱	۵۵۰	کرمانشاه	۳۰

نمودار رتبه بندی استان های کشور بر اساس رشد مصرف بنزین موتور طی سالهای ۱۳۸۶-۱۳۸۷





رتبه بندی استان های کشور بر اساس میزان مصرف بنزین موتور در سال ۱۳۸۷

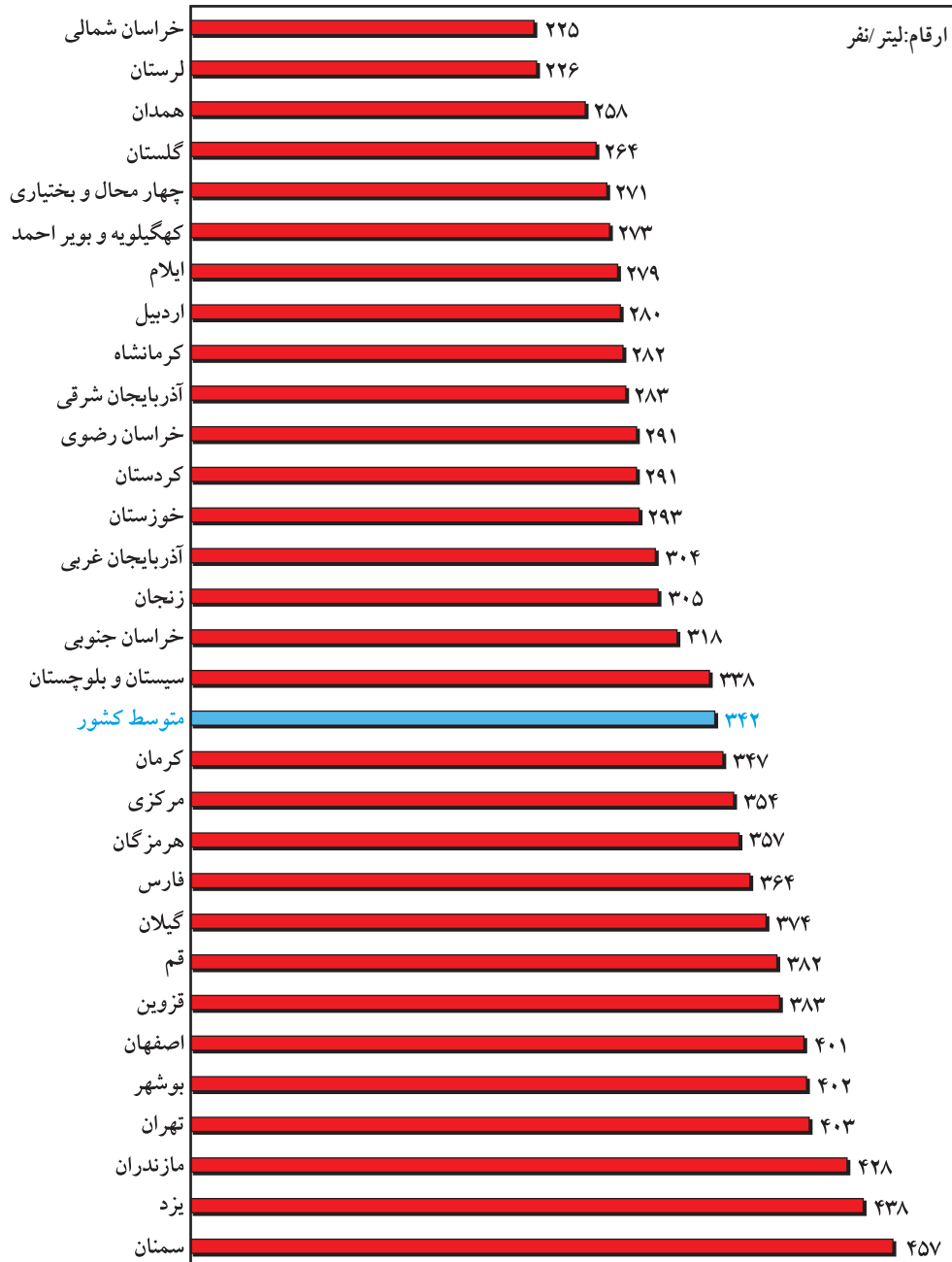
رتبه	نام استان	مصرف میلیون لیتر	جمعیت نفر	مساحت کیلومتر مربع
۱	تهران	۵،۵۴۵	۱۳،۷۶۱،۹۶۷	۱۸،۸۱۴
۲	اصفهان	۱،۸۵۲	۴،۶۱۹،۰۲۲	۱۰۷،۰۲۹
۳	خراسان رضوی	۱،۶۵۰	۵،۶۷۸،۱۸۶	۱۴۴،۶۸۱
۴	فارس	۱،۵۹۶	۴،۳۸۳،۲۶۸	۱۲۲،۶۰۸
۵	مازندران	۱،۲۶۳	۲،۹۵۰،۱۱۴	۲۳،۷۰۱
۶	خوزستان	۱،۲۶۵	۴،۳۲۲،۶۲۰	۶۴،۰۵۵
۷	آذربایجان شرقی	۱،۰۲۵	۳،۶۲۴،۰۴۶	۴۵،۶۵۰
۸	کرمان	۹۴۴	۲،۷۲۵،۴۷۱	۱۸۰،۸۳۶
۹	گیلان	۹۰۳	۲،۴۱۶،۰۸۹	۱۴،۰۴۲
۱۰	آذربایجان غربی	۸۸۵	۲،۹۰۸،۱۸۶	۳۷،۴۳۷
۱۱	سیستان و بلوچستان	۸۴۲	۲،۴۸۷،۰۸۱	۱۸۱،۷۸۵
۱۲	کرمانشاه	۵۳۱	۱،۸۸۵،۲۴۸	۲۴،۹۹۸
۱۳	هرمزگان	۵۰۷	۱،۴۴۲،۱۱۷	۷۰،۶۶۹
۱۴	مرکزی	۴۸۲	۱،۳۶۱،۰۵۲	۲۹،۱۳۰
۱۵	قزوین	۴۴۴	۱،۱۶۰،۱۴۲	۱۵،۵۴۹
۱۶	یزد	۴۴۲	۱،۰۰۹،۲۸۵	۱۲۹،۲۸۵
۱۷	همدان	۴۳۹	۱،۷۰۱،۶۳۸	۱۹،۳۶۸
۱۸	گلستان	۴۳۱	۱،۶۳۴،۰۱۹	۲۰،۱۹۵
۱۹	کردستان	۴۲۱	۱،۴۴۶،۴۵۷	۲۹،۱۳۷
۲۰	قم	۴۰۷	۱،۰۶۶،۶۶۴	۱۱،۵۲۶
۲۱	لرستان	۳۹۱	۱،۷۲۶،۳۰۲	۲۸،۲۹۴
۲۲	بوشهر	۳۶۲	۹۰۰،۳۰۰	۲۲،۷۴۳
۲۳	اردبیل	۳۴۵	۱،۲۳۱،۳۶۹	۱۷،۸۰۰
۲۴	زنجان	۲۹۶	۹۶۸،۹۲۱	۲۱،۷۷۳
۲۵	سمنان	۲۷۳	۵۹۸،۲۳۳	۹۷،۴۹۱
۲۶	چهارمحال و بختیاری	۲۳۵	۸۶۶،۳۵۵	۱۶،۳۳۲
۲۷	خراسان جنوبی	۲۰۶	۶۴۶،۳۰۸	۶۹،۵۵۵
۲۸	خراسان شمالی	۱۸۴	۸۱۸،۰۷۸	۲۸،۴۳۴
۲۹	کهگیلویه و بویراحمد	۱۷۵	۶۴۲،۷۹۷	۱۵،۵۰۴
۳۰	ایلام	۱۵۴	۵۵۰،۷۲۷	۲۰،۱۳۳
	جمع	۲۴،۴۹۴	۷۱،۵۳۲،۰۶۲	۱،۶۲۸،۵۵۴

رتبه بندی استان های کشور بر اساس سرانه مصرف بنزین موتور در سال ۱۳۸۷

رتبه	نام استان	مصرف میلیون لیتر	جمعیت نفر	سرانه مصرف لیتر
۱	سمنان	۲۷۳	۵۹۸,۲۳۳	۴۵۷
۲	یزد	۴۴۲	۱,۰۰۹,۲۸۵	۴۳۸
۳	مازندران	۱,۲۶۳	۲,۹۵۰,۱۱۴	۴۲۸
۴	تهران	۵,۵۴۵	۱۳,۷۶۱,۹۶۷	۴۰۳
۵	بوشهر	۳۶۲	۹۰۰,۳۰۰	۴۰۲
۶	اصفهان	۱,۸۵۲	۴,۶۱۹,۰۲۲	۴۰۱
۷	قزوین	۴۴۴	۱,۱۶۰,۱۴۲	۳۸۳
۸	قم	۴۰۷	۱,۰۶۶,۶۶۴	۳۸۲
۹	گیلان	۹۰۳	۲,۴۱۶,۰۸۹	۳۷۴
۱۰	فارس	۱,۵۹۶	۴,۳۸۳,۲۶۸	۳۶۴
۱۱	هرمزگان	۵۰۷	۱,۴۴۲,۱۱۷	۳۵۷
۱۲	مرکزی	۴۸۲	۱,۳۶۱,۰۵۲	۳۵۴
۱۳	کرمان	۹۴۴	۲,۷۲۵,۴۷۱	۳۴۷
	متوسط کشور			۳۴۲
۱۴	سیستان و بلوچستان	۸۴۲	۲,۴۸۷,۰۸۱	۳۳۸
۱۵	خراسان جنوبی	۲۰۶	۶۴۶,۳۰۸	۳۱۸
۱۶	زنجان	۲۹۶	۹۶۸,۹۲۱	۳۰۵
۱۷	آذربایجان غربی	۸۸۵	۲,۹۰۸,۱۸۶	۳۰۴
۱۸	خوزستان	۱,۲۶۵	۴,۳۲۲,۶۲۰	۲۹۳
۱۹	کردستان	۴۲۱	۱,۴۴۶,۴۵۷	۲۹۱
۲۰	خراسان رضوی	۱,۶۵۰	۵,۶۷۸,۱۸۶	۲۹۱
۲۱	آذربایجان شرقی	۱,۰۲۵	۳,۶۲۴,۰۴۶	۲۸۳
۲۲	کرمانشاه	۵۳۱	۱,۸۸۵,۲۴۸	۲۸۲
۲۳	اردبیل	۳۴۵	۱,۲۳۱,۳۶۹	۲۸۰
۲۴	ایلام	۱۵۴	۵۵۰,۷۲۷	۲۷۹
۲۵	کهگیلویه و بویراحمد	۱۷۵	۶۴۲,۷۹۷	۲۷۳
۲۶	چهارمحال و بختیاری	۲۳۵	۸۶۶,۳۵۵	۲۷۱
۲۷	گلستان	۴۳۱	۱,۶۳۴,۰۱۹	۲۶۴
۲۸	همدان	۴۳۹	۱,۷۰۱,۶۳۸	۲۵۸
۲۹	لرستان	۳۹۱	۱,۷۲۶,۳۰۲	۲۲۶
۳۰	خراسان شمالی	۱۸۴	۸۱۸,۰۷۸	۲۲۵



نمودار رتبه بندی استان های کشور بر اساس سرانه مصرف بنزین موتور در سال ۱۳۸۷

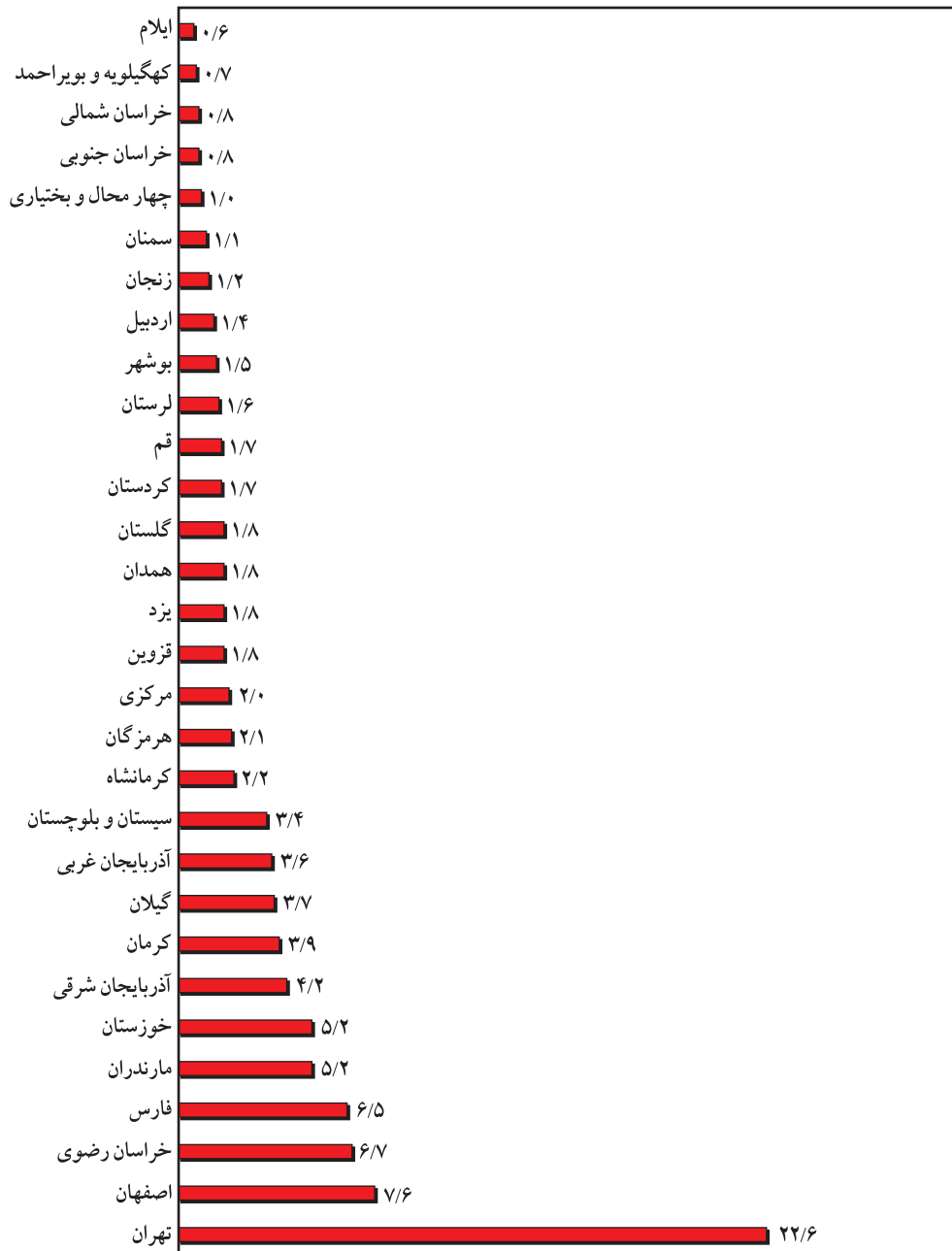


رتبه بندی استان های کشور بر اساس درصد سهم مصرف بنزین موتور از مصرف کل کشور در سال ۱۳۸۷

رتبه	نام استان	مصرف میلیون لیتر	جمعیت نفر	در صد سهم هر استان از کل مصرف
۱	تهران	۵،۵۴۵	۱۳،۷۶۱،۹۶۷	۲۲/۶
۲	اصفهان	۱،۸۵۲	۴،۶۱۹،۰۲۲	۷/۶
۳	خراسان رضوی	۱،۶۵۰	۵،۶۷۸،۱۸۶	۶/۷
۴	فارس	۱،۵۹۶	۴،۳۸۳،۲۶۸	۶/۵
۵	مازندران	۱،۲۶۳	۲،۹۵۰،۱۱۴	۵/۲
۶	خوزستان	۱،۲۶۵	۴،۳۲۲،۶۲۰	۵/۲
۷	آذربایجان شرقی	۱،۰۲۵	۳،۶۲۴،۰۴۶	۴/۲
۸	کرمان	۹۴۴	۲،۷۲۵،۴۷۱	۳/۹
۹	گیلان	۹۰۳	۲،۴۱۶،۰۸۹	۳/۷
۱۰	آذربایجان غربی	۸۸۵	۲،۹۰۸،۱۸۶	۳/۶
۱۱	سیستان و بلوچستان	۸۴۲	۲،۴۸۷،۰۸۱	۳/۴
۱۲	کرمانشاه	۵۳۱	۱،۸۸۵،۲۴۸	۲/۲
۱۳	هرمزگان	۵۰۷	۱،۴۴۲،۱۱۷	۲/۱
۱۴	مرکزی	۴۸۲	۱،۳۶۱،۰۵۲	۲/۰
۱۵	قزوین	۴۴۴	۱،۱۶۰،۱۴۲	۱/۸
۱۶	یزد	۴۴۲	۱،۰۰۹،۲۸۵	۱/۸
۱۷	همدان	۴۳۹	۱،۷۰۱،۶۳۸	۱/۸
۱۸	گلستان	۴۳۱	۱،۶۳۴،۰۱۹	۱/۸
۱۹	کردستان	۴۲۱	۱،۴۴۶،۴۵۷	۱/۷
۲۰	قم	۴۰۷	۱،۰۶۶،۶۶۴	۱/۷
۲۱	لرستان	۳۹۱	۱،۷۲۶،۳۰۲	۱/۶
۲۲	بوشهر	۳۶۲	۹۰۰،۳۰۰	۱/۵
۲۳	اردبیل	۳۴۵	۱،۲۳۱،۳۶۹	۱/۴
۲۴	زنجان	۲۹۶	۹۶۸،۹۲۱	۱/۲
۲۵	سمنان	۲۷۳	۵۹۸،۲۳۳	۱/۱
۲۶	چهار محال و بختیاری	۲۳۵	۸۶۶،۳۵۵	۱/۰
۲۷	خراسان جنوبی	۲۰۶	۶۴۶،۳۰۸	۰/۸
۲۸	خراسان شمالی	۱۸۴	۸۱۸،۰۷۸	۰/۸
۲۹	کهگیلویه و بویراحمد	۱۷۵	۶۴۲،۷۹۷	۰/۷
۳۰	ایلام	۱۵۴	۵۵۰،۷۲۷	۰/۶



نمودار رتبه بندی استان ها بر اساس درصد سهم مصرف بنزین از مصرف کل کشور در سال ۱۳۸۷



رتبه بندی استان های کشور بر اساس یارانه بنزین موتور در سال ۱۳۸۷

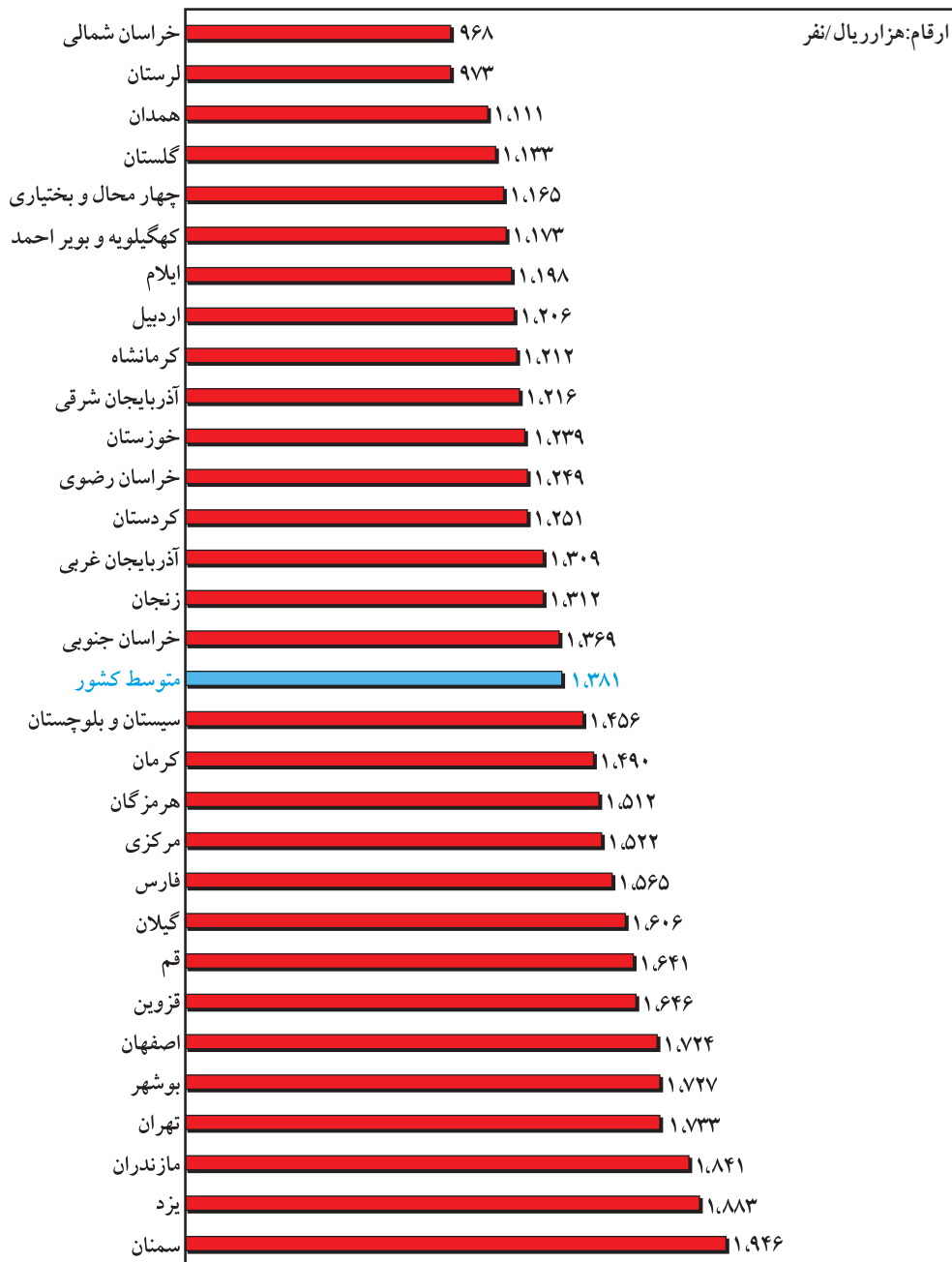
رتبه	نام استان	یارانه میلیارد ریال	یارانه میلیون دلار	جمعیت نفر	سرايه يارانه هزار ريال
۱	تهران	۲۳،۸۴۳	۲،۵۶۴	۱۳،۷۶۱،۹۶۷	۱،۷۳۳
۲	اصفهان	۷،۹۶۵	۸۵۶	۴،۶۱۹،۰۲۲	۱،۷۲۴
۳	خراسان رضوی	۷،۰۹۳	۷۶۳	۵،۶۷۸،۱۸۶	۱،۲۴۹
۴	فارس	۶،۸۶۲	۷۳۸	۴،۳۸۳،۲۶۸	۱،۵۶۵
۵	مازندران	۵،۴۳۲	۵۸۴	۲،۹۵۰،۱۱۴	۱،۸۴۱
۶	خوزستان	۵،۴۳۸	۵۸۵	۴،۳۲۲،۶۲۰	۱،۲۵۸
۷	آذربایجان شرقی	۴،۴۰۷	۴۷۴	۳،۶۲۴،۰۴۶	۱،۲۱۶
۸	کرمان	۴،۰۶۱	۴۳۷	۲،۷۲۵،۴۷۱	۱،۴۹۰
۹	گیلان	۳،۸۸۱	۴۱۷	۲،۴۱۶،۰۸۹	۱،۶۰۶
۱۰	آذربایجان غربی	۳،۸۰۷	۴۰۹	۲،۹۰۸،۱۸۶	۱،۳۰۹
۱۱	سیستان و بلوچستان	۳،۶۲۰	۳۸۹	۲،۴۸۷،۰۸۱	۱،۴۵۶
۱۲	کرمانشاه	۲،۲۸۴	۲۴۶	۱،۸۸۵،۲۴۸	۱،۲۱۲
۱۳	هرمزگان	۲،۱۸۰	۲۳۴	۱،۴۴۲،۱۱۷	۱،۵۱۲
۱۴	مرکزی	۲،۰۷۱	۲۲۳	۱،۳۶۱،۰۵۲	۱،۵۲۲
۱۵	قزوین	۱،۹۱۰	۲۰۵	۱،۱۶۰،۱۴۲	۱،۶۴۶
۱۶	یزد	۱،۹۰۰	۲۰۴	۱،۰۰۹،۲۸۵	۱،۸۸۳
۱۷	همدان	۱،۸۹۰	۲۰۳	۱،۷۰۱،۶۳۸	۱،۱۱۱
۱۸	گلستان	۱،۸۵۲	۱۹۹	۱،۶۳۴،۰۱۹	۱،۱۳۳
۱۹	کردستان	۱،۸۰۹	۱۹۵	۱،۴۴۶،۴۵۷	۱،۲۵۱
۲۰	قم	۱،۷۵۰	۱۸۸	۱،۰۶۶،۶۶۴	۱،۶۴۱
۲۱	لرستان	۱،۶۸۰	۱۸۱	۱،۷۲۶،۳۰۲	۹۷۳
۲۲	بوشهر	۱،۵۵۵	۱۶۷	۹۰۰،۳۰۰	۱،۷۲۷
۲۳	اردبیل	۱،۴۸۵	۱۶۰	۱،۲۳۱،۳۶۹	۱،۲۰۶
۲۴	زنجان	۱،۲۷۱	۱۳۷	۹۶۸،۹۲۱	۱،۳۱۲
۲۵	سمنان	۱،۱۷۵	۱۲۶	۵۹۸،۲۳۳	۱،۹۶۴
۲۶	چهار محال و بختیاری	۱،۰۰۹	۱۰۸	۸۶۶،۳۵۵	۱،۱۶۵
۲۷	خراسان جنوبی	۸۸۵	۹۵	۶۴۶،۳۰۸	۱،۳۶۹
۲۸	خراسان شمالی	۷۹۲	۸۵	۸۱۸،۰۷۸	۹۶۸
۲۹	کهگیلویه و بویراحمد	۷۵۴	۸۱	۶۴۲،۷۹۷	۱،۱۷۳
۳۰	ایلام	۶۶۰	۷۱	۵۵۰،۷۲۷	۱،۱۹۸
	جمع	۱۰۵،۳۲۱	۱۱،۳۲۴	۷۱،۵۳۲،۰۶۲	۱،۴۷۲



رتبه بندی استان های کشور بر اساس سرانه یارانه بنزین موتور در سال ۱۳۸۷

رتبه	نام استان	یارانه میلیارد ریال	یارانه میلیون دلار	سرانه یارانه هزار ریال
۱	سمنان	۱،۱۷۵	۱۲۶	۱،۹۶۴
۲	یزد	۱،۹۰۰	۲۰۴	۱،۸۸۳
۳	مازندران	۵،۴۳۲	۵۸۴	۱،۸۴۱
۴	تهران	۲۳،۸۴۳	۲،۵۶۴	۱،۷۳۳
۵	بوشهر	۱،۵۵۵	۱۶۷	۱،۷۲۷
۶	اصفهان	۷،۹۶۵	۸۵۶	۱،۷۲۴
۷	قزوین	۱،۹۱۰	۲۰۵	۱،۶۴۶
۸	قم	۱،۷۵۰	۱۸۸	۱،۶۴۱
۹	گیلان	۳،۸۸۱	۴۱۷	۱،۶۰۶
۱۰	فارس	۶،۸۶۲	۷۳۸	۱،۵۶۵
۱۱	مرکزی	۲،۰۷۱	۲۲۳	۱،۵۲۲
۱۲	هرمزگان	۲،۱۸۰	۲۳۴	۱،۵۱۲
۱۳	کرمان	۴،۰۶۱	۴۳۷	۱،۴۹۰
۱۴	سیستان و بلوچستان	۳،۶۲۰	۳۸۹	۱،۴۵۶
	متوسط کشور			۱،۳۸۱
۱۵	خراسان جنوبی	۸۸۵	۹۵	۱،۳۶۹
۱۶	زنجان	۱،۲۷۱	۱۳۷	۱،۳۱۲
۱۷	آذربایجان غربی	۳،۸۰۷	۴۰۹	۱،۳۰۹
۱۸	کردستان	۱،۸۰۹	۱۹۵	۱،۲۵۱
۱۹	خراسان رضوی	۷،۰۹۳	۷۶۳	۱،۲۴۹
۲۰	خوزستان	۵،۴۳۸	۵۸۵	۱،۲۳۹
۲۱	آذربایجان شرقی	۴،۴۰۷	۴۷۴	۱،۲۱۶
۲۲	کرمانشاه	۲،۲۸۴	۲۴۶	۱،۲۱۲
۲۳	اردبیل	۱،۴۸۵	۱۶۰	۱،۲۰۶
۲۴	ایلام	۶۶۰	۷۱	۱،۱۹۸
۲۵	کهگیلویه و بویراحمد	۷۵۴	۸۱	۱،۱۷۳
۲۶	چهارمحال و بختیاری	۱،۰۰۹	۱۰۸	۱،۱۶۵
۲۷	گلستان	۱،۸۵۲	۱۹۹	۱،۱۳۳
۲۸	همدان	۱،۸۹۰	۲۰۳	۱،۱۱۱
۲۹	لرستان	۱،۶۸۰	۱۸۱	۹۷۳
۳۰	خراسان شمالی	۷۹۲	۸۵	۹۶۸

نمودار رتبه بندی استان های کشور بر اساس سرانه یارانه بنزین موتور در سال ۱۳۸۷

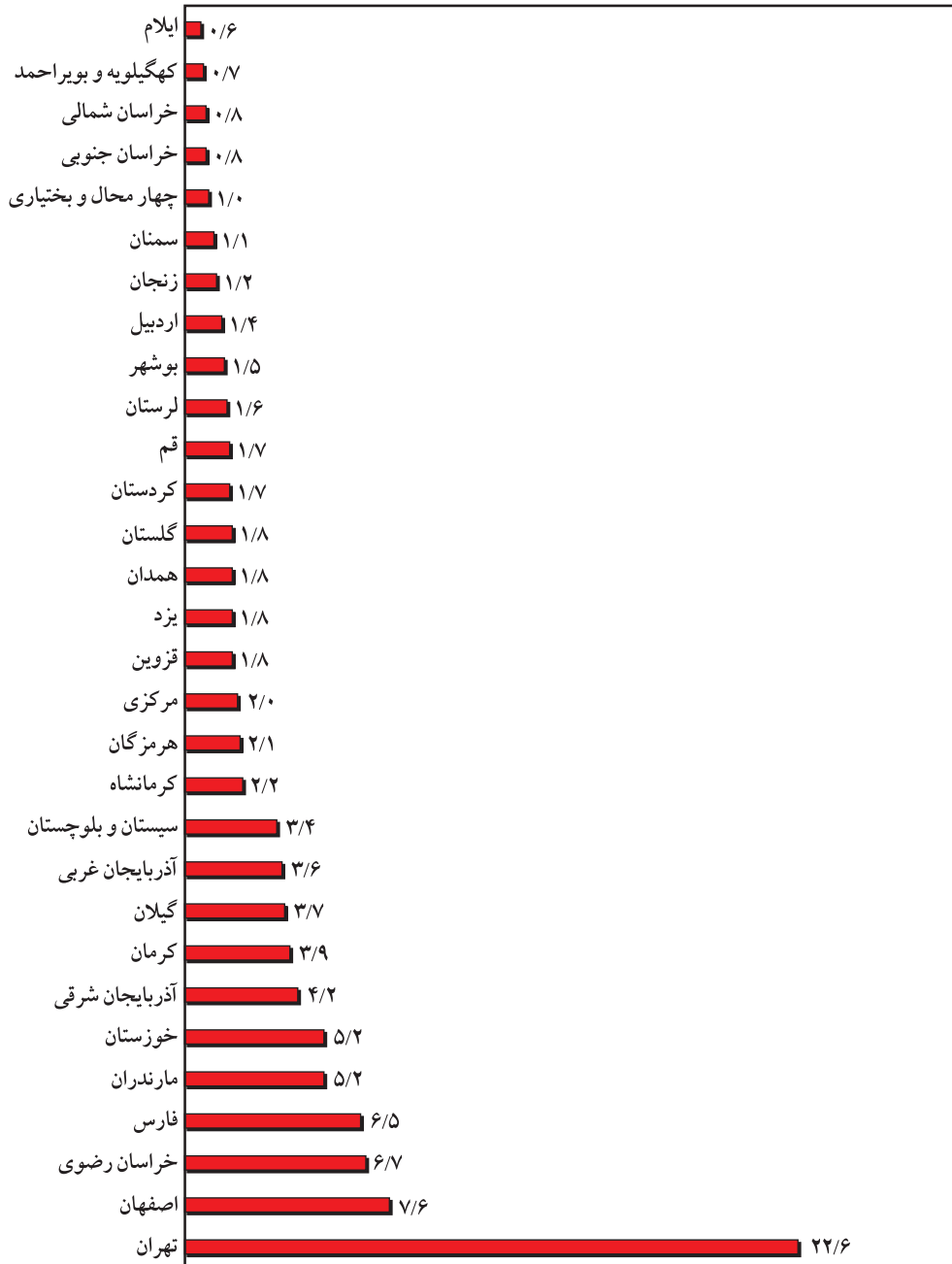




رتبه بندی استان های کشور بر اساس درصد سهم یارانه بنزین موتور از کل کشور در سال ۱۳۸۷

رتبه	نام استان	یارانه	یارانه	در صد یارانه هر استان از کل یارانه بنزین
		میلیارد ریال	میلیون دلار	
۱	تهران	۲۳،۸۴۳	۲،۵۶۴	۲۲/۶
۲	اصفهان	۷،۹۶۵	۸۵۶	۷/۶
۳	خراسان رضوی	۷،۰۹۳	۷۶۳	۶/۷
۴	فارس	۶،۸۶۲	۷۳۸	۶/۵
۵	مازندران	۵،۴۳۲	۵۸۴	۵/۲
۶	خوزستان	۵،۴۳۸	۵۸۵	۵/۲
۷	آذربایجان شرقی	۴،۴۰۷	۴۷۴	۴/۲
۸	کرمان	۴،۰۶۱	۴۳۷	۳/۹
۹	گیلان	۳،۸۸۱	۴۱۷	۳/۷
۱۰	آذربایجان غربی	۳،۸۰۷	۴۰۹	۳/۶
۱۱	سیستان و بلوچستان	۳،۶۲۰	۳۸۹	۳/۴
۱۲	کرمانشاه	۲،۲۸۴	۲۴۶	۲/۲
۱۳	هرمزگان	۲،۱۸۰	۲۳۴	۲/۱
۱۴	مرکزی	۲،۰۷۱	۲۲۳	۲/۰
۱۵	قزوین	۱،۹۱۰	۲۰۵	۱/۸
۱۶	یزد	۱،۹۰۰	۲۰۴	۱/۸
۱۷	همدان	۱،۸۹۰	۲۰۳	۱/۸
۱۸	گلستان	۱،۸۵۲	۱۹۹	۱/۸
۱۹	کردستان	۱،۸۰۹	۱۹۵	۱/۷
۲۰	قم	۱،۷۵۰	۱۸۸	۱/۷
۲۱	لرستان	۱،۶۸۰	۱۸۱	۱/۶
۲۲	بوشهر	۱،۵۵۵	۱۶۷	۱/۵
۲۳	اردبیل	۱،۴۸۵	۱۶۰	۱/۴
۲۴	زنجان	۱،۲۷۱	۱۳۷	۱/۲
۲۵	سمنان	۱،۱۷۵	۱۲۶	۱/۱
۲۶	چهار محال و بختیاری	۱،۰۰۹	۱۰۸	۱/۰
۲۷	خراسان جنوبی	۸۸۵	۹۵	۰/۸
۲۸	خراسان شمالی	۷۹۲	۸۵	۰/۸
۲۹	کهگیلویه و بویراحمد	۷۵۴	۸۱	۰/۷
۳۰	ایلام	۶۶۰	۷۱	۰/۶

رتبه بندی استان های کشور بر اساس درصد سهم بارانه بنزین موتور از کل کشور در سال ۱۳۸۷





رتبه بندی استان های کشور بر اساس رشد مصرف نفت سفید طی سالهای ۱۳۸۶-۱۳۸۷

رشد مصرف	میزان مصرف (میلیون لیتر)		نام استان	رتبه
	۱۳۸۷	۱۳۸۶		
۱۲/۷	۳۱۰	۲۷۵	سیستان و بلوچستان	۱
۸/۸	۲۲۳	۲۰۵	خراسان جنوبی	۲
۳/۱	۱۷۶	۱۷۱	زنجان	۳
۲/۲	۳۹۱	۳۸۳	گیلان	۴
۰/۰	۲۲	۲۲	هرمزگان	۵
-۲/۲	۵۸۸	۶۰۱	خراسان رضوی	۶
-۳/۲	۱۲۳	۱۲۷	یزد	۷
-۳/۸	۲۰۱	۲۰۹	کرمان	۸
-۴/۰	۴۰۴	۴۲۱	مازندران	۹
-۴/۹	۹۳۸	۹۸۷	آذربایجان غربی	۱۰
-۵/۲	۳۷	۳۹	بوشهر	۱۱
-۵/۶	۴۱۳	۴۳۸	کردستان	۱۲
-۶/۶	۱۷۷	۱۹۰	اردبیل	۱۳
-۶/۷	۲۹۷	۳۱۸	فارس	۱۴
-۷/۰	۲۶	۲۸	قم	۱۵
-۷/۷	۱۳۰	۱۴۱	خراسان شمالی	۱۶
-۸/۳	۵۳	۵۸	کهگیلویه و بویراحمد	۱۷
-۸/۳			متوسط کشور	
-۸/۶	۱۲۴	۱۳۶	قزوین	۱۸
-۹/۱	۲۰۲	۲۲۲	لرستان	۱۹
-۱۱/۰	۳۲۷	۳۶۷	کرمانشاه	۲۰
-۱۲/۱	۱۷۳	۱۹۷	همدان	۲۱
-۱۲/۹	۱۱۹	۱۳۷	ایلام	۲۲
-۱۳/۲	۱۴۰	۱۶۱	گلستان	۲۳
-۱۷/۷	۴۶	۵۶	سمنان	۲۴
-۱۹/۲	۲۲۷	۲۸۱	اصفهان	۲۵
-۱۹/۲	۳۳۴	۴۱۳	تهران	۲۶
-۲۰/۹	۲۷۰	۳۴۲	آذربایجان شرقی	۲۷
-۲۴/۵	۷۱	۹۴	چهارمحال و بختیاری	۲۸
-۳۶/۷	۷۵	۱۱۸	خوزستان	۲۹
-۴۳/۲	۱۱۹	۲۰۹	مرکزی	۳۰

رتبه بندی استان های کشور بر اساس میزان مصرف نفت سفید در سال ۱۳۸۷

رتبه	نام استان	مصرف	جمعیت	سراانه مصرف
		میلیون لیتر	نفر	لیتر
۱	آذربایجان غربی	۹۳۸	۲,۸۷۳,۴۵۹	۳۲۷
۲	خراسان رضوی	۵۸۸	۵,۵۹۳,۰۷۹	۱۰۵
۳	کردستان	۴۱۳	۱,۴۳۸,۵۴۳	۲۸۷
۴	مازندران	۴۰۴	۲,۹۲۰,۶۵۷	۱۳۸
۵	گیلان	۳۹۱	۲,۴۰۴,۸۶۱	۱۶۳
۶	تهران	۳۳۴	۱۳,۴۱۳,۳۴۸	۲۵
۷	کرمانشاه	۳۲۷	۱,۸۷۹,۳۸۵	۱۷۴
۸	سیستان و بلوچستان	۳۱۰	۲,۴۰۵,۷۴۲	۱۲۹
۹	فارس	۲۹۷	۴,۳۳۶,۸۷۸	۶۸
۱۰	آذربایجان شرقی	۲۷۰	۳,۶۰۳,۴۵۶	۷۵
۱۱	اصفهان	۲۲۷	۴,۵۵۹,۲۵۶	۵۰
۱۲	خراسان جنوبی	۲۲۳	۶۳۶,۴۲۰	۳۵۱
۱۳	لرستان	۲۰۲	۱,۷۱۶,۵۲۷	۱۱۸
۱۴	کرمان	۲۰۱	۲,۶۵۲,۴۱۳	۷۶
۱۵	اردبیل	۱۷۷	۱,۲۲۵,۳۴۸	۱۴۵
۱۶	زنجان	۱۷۶	۹۶۴,۶۰۱	۱۸۳
۱۷	همدان	۱۷۳	۱,۷۰۳,۲۶۷	۱۰۲
۱۸	گلستان	۱۴۰	۱,۶۱۷,۰۸۷	۸۶
۱۹	خراسان شمالی	۱۳۰	۸۱۱,۵۷۲	۱۶۰
۲۰	قزوین	۱۲۴	۱,۱۴۳,۲۰۰	۱۰۹
۲۱	یزد	۱۲۳	۹۹۰,۸۱۸	۱۲۴
۲۲	ایلام	۱۱۹	۵۴۵,۷۸۷	۲۱۹
۲۳	مرکزی	۱۱۹	۱,۳۴۹,۵۹۰	۸۸
۲۴	خوزستان	۷۵	۴,۲۷۴,۹۷۹	۱۷
۲۵	چهار محال و بختیاری	۷۱	۸۵۷,۹۱۰	۸۳
۲۶	کهگیلویه و بویراحمد	۵۳	۶۳۴,۲۹۹	۸۴
۲۷	سمنان	۴۶	۵۸۹,۷۴۲	۷۸
۲۸	بوشهر	۳۷	۸۸۶,۲۶۷	۴۲
۲۹	قم	۲۶	۱,۰۴۰,۶۸۱	۲۵
۳۰	هرمزگان	۲۲	۱,۴۰۳,۶۷۴	۱۶
	جمع	۶,۷۳۷	۷۰,۴۷۲,۸۴۶	۹۶



رتبه بندی استان های کشور بر اساس سرانه مصرف نفت سفید در سال ۱۳۸۷

رتبه	نام استان	مصرف میلیون لیتر	جمعیت نفر	سرانه مصرف لیتر
۱	خراسان جنوبی	۲۲۳	۶۳۶،۴۲۰	۳۵۱
۲	آذربایجان غربی	۹۳۸	۲،۸۷۳،۴۵۹	۳۲۷
۳	کردستان	۴۱۳	۱،۴۳۸،۵۴۳	۲۸۷
۴	ایلام	۱۱۹	۵۴۵،۷۸۷	۲۱۹
۵	زنجان	۱۷۶	۹۶۴،۶۰۱	۱۸۳
۶	کرمانشاه	۳۲۷	۱،۸۷۹،۳۸۵	۱۷۴
۷	گیلان	۳۹۱	۲،۴۰۴،۸۶۱	۱۶۳
۸	خراسان شمالی	۱۳۰	۸۱۱،۵۷۲	۱۶۰
۹	اردبیل	۱۷۷	۱،۲۲۵،۳۴۸	۱۴۵
۱۰	مازندران	۴۰۴	۲،۹۲۰،۶۵۷	۱۳۸
۱۱	سیستان و بلوچستان	۳۱۰	۲،۴۰۵،۷۴۲	۱۲۹
۱۲	یزد	۱۲۳	۹۹۰،۸۱۸	۱۲۴
۱۳	لرستان	۲۰۲	۱،۷۱۶،۵۲۷	۱۱۸
۱۴	قزوین	۱۲۴	۱،۱۴۳،۲۰۰	۱۰۹
۱۵	خراسان رضوی	۵۸۸	۵،۵۹۳،۰۷۹	۱۰۵
۱۶	همدان	۱۷۳	۱،۷۰۳،۲۶۷	۱۰۲
۹۴	متوسط کشور			
۱۷	مرکزی	۱۱۹	۱،۳۴۹،۵۹۰	۸۸
۱۸	گلستان	۱۴۰	۱،۶۱۷،۰۸۷	۸۶
۱۹	کهگیلویه و بویراحمد	۵۳	۶۳۴،۲۹۹	۸۴
۲۰	چهارمحال و بختیاری	۷۱	۸۵۷،۹۱۰	۸۳
۲۱	سمنان	۴۶	۵۸۹،۷۴۲	۷۸
۲۲	کرمان	۲۰۱	۲،۶۵۲،۴۱۳	۷۶
۲۳	آذربایجان شرقی	۲۷۰	۲،۶۰۳،۴۵۶	۷۵
۲۴	فارس	۲۹۷	۴،۳۳۶،۸۷۸	۶۸
۲۵	اصفهان	۲۲۷	۴،۵۵۹،۲۵۶	۵۰
۲۶	بوشهر	۳۷	۸۸۶،۲۶۷	۴۲
۲۷	قم	۲۶	۱،۰۴۰،۶۸۱	۲۵
۲۸	تهران	۳۳۴	۱۳،۴۱۳،۳۴۸	۲۵
۲۹	خوزستان	۷۵	۴،۲۷۴،۹۷۹	۱۷
۳۰	هرمزگان	۲۲	۱،۴۰۳،۶۷۴	۱۶

رتبه بندی استان های کشور بر اساس در صد سهم مصرف نفت سفید از مصرف کل کشور در سال ۱۳۸۷

رتبه	نام استان	مصرف	جمعیت	در صد سهم هر استان از کل مصرف
		میلیون لیتر	نفر	
۱	آذربایجان غربی	۹۳۸	۲,۸۷۳,۴۵۹	۱۳/۰
۲	خراسان رضوی	۵۸۸	۵,۵۹۳,۰۷۹	۸/۲
۳	کردستان	۴۱۳	۱,۴۳۸,۵۴۳	۵/۷
۴	مازندران	۴۰۴	۲,۹۲۰,۶۵۷	۵/۶
۵	گیلان	۳۹۱	۲,۴۰۴,۸۶۱	۵/۴
۶	تهران	۳۳۴	۱۳,۴۱۳,۳۴۸	۴/۶
۷	کرمانشاه	۳۲۷	۱,۸۷۹,۳۸۵	۴/۵
۸	سیستان و بلوچستان	۳۱۰	۲,۴۰۵,۷۴۲	۴/۳
۹	فارس	۲۹۷	۴,۳۳۶,۸۷۸	۴/۱
۱۰	آذربایجان شرقی	۲۷۰	۳,۶۰۳,۴۵۶	۳/۸
۱۱	اصفهان	۲۲۷	۴,۵۵۹,۲۵۶	۳/۲
۱۲	خراسان جنوبی	۲۲۳	۶۳۶,۴۲۰	۳/۱
۱۳	لرستان	۲۰۲	۱,۷۱۶,۵۲۷	۲/۸
۱۴	کرمان	۲۰۱	۲,۶۵۲,۴۱۳	۲/۸
۱۵	اردبیل	۱۷۷	۱,۲۲۵,۳۴۸	۲/۵
۱۶	زنجان	۱۷۶	۹۶۴,۶۰۱	۲/۴
۱۷	همدان	۱۷۳	۱,۷۰۳,۲۶۷	۲/۴
۱۸	گلستان	۱۴۰	۱,۶۱۷,۰۸۷	۱/۹
۱۹	خراسان شمالی	۱۳۰	۸۱۱,۵۷۲	۱/۸
۲۰	قزوین	۱۲۴	۱,۱۴۳,۲۰۰	۱/۷
۲۱	یزد	۱۲۳	۹۹۰,۸۱۸	۱/۷
۲۲	ایلام	۱۱۹	۵۴۵,۷۸۷	۱/۷
۲۳	مرکزی	۱۱۹	۱,۳۴۹,۵۹۰	۱/۶
۲۴	خوزستان	۷۵	۴,۲۷۴,۹۷۹	۱/۰
۲۵	چهار محال و بختیاری	۷۱	۸۵۷,۹۱۰	۱/۰
۲۶	کهگیلویه و بویراحمد	۵۳	۶۳۴,۲۹۹	۰/۷
۲۷	سمنان	۴۶	۵۸۹,۷۴۲	۰/۶
۲۸	بوشهر	۳۷	۸۸۶,۲۶۷	۰/۵
۲۹	قم	۲۶	۱,۰۴۰,۶۸۱	۰/۴
۳۰	هرمزگان	۲۲	۱,۴۰۳,۶۷۴	۰/۳



رتبه بندی استان های کشور بر اساس سرانه یارانه نفت سفید در سال ۱۳۸۷

رتبه	نام استان	یارانه میلیارد ریال	یارانه میلیون دلار	جمعیت نفر	سرانه یارانه هزار ریال
۱	خراسان جنوبی	۱،۴۰۵	۱۵۱	۶۳۶،۴۲۰	۲،۲۰۸
۲	آذربایجان غربی	۵،۹۱۱	۶۳۶	۲،۸۷۳،۴۵۹	۲،۰۵۷
۳	کردستان	۲،۶۰۵	۲۸۰	۱،۴۳۸،۵۴۳	۱،۸۱۱
۴	ایلام	۷۵۲	۸۱	۵۴۵،۷۸۷	۱،۳۷۸
۵	زنجان	۱،۱۱۱	۱۱۹	۹۶۴،۶۰۱	۱،۱۵۲
۶	کرمانشاه	۲،۰۵۷	۲۲۱	۱،۸۷۹،۳۸۵	۱،۰۹۵
۷	گیلان	۲،۴۶۶	۲۶۵	۲،۴۰۴،۸۶۱	۱،۰۲۵
۸	خراسان شمالی	۸۲۰	۸۸	۸۱۱،۵۷۲	۱،۰۱۰
۹	اردبیل	۱،۱۱۸	۱۲۰	۱،۲۲۵،۳۴۸	۹۱۲
۱۰	مازندران	۲،۵۴۶	۲۷۴	۲،۹۲۰،۶۵۷	۸۷۲
۱۱	سیستان و بلوچستان	۱،۹۵۲	۲۱۰	۲،۴۰۵،۷۴۲	۸۱۱
۱۲	یزد	۷۷۴	۸۳	۹۹۰،۸۱۸	۷۸۱
۱۳	لرستان	۱،۲۷۱	۱۳۷	۱،۷۱۶،۵۲۷	۷۴۰
۱۴	قزوین	۷۸۳	۸۴	۱،۱۴۳،۲۰۰	۶۸۵
۱۵	خراسان رضوی	۳،۷۰۲	۳۹۸	۵،۵۹۳،۰۷۹	۶۶۲
۱۶	همدان	۱،۰۹۱	۱۱۷	۱،۷۰۳،۲۶۷	۶۴۱
	متوسط کشور				۶۰۲
۱۷	مرکزی	۷۴۷	۸۰	۱،۳۴۹،۵۹۰	۵۵۴
۱۸	گلستان	۸۸۰	۹۵	۱،۶۱۷،۰۸۷	۵۴۴
۱۹	کهگیلویه و بویراحمد	۳۳۵	۳۶	۶۳۴،۲۹۹	۵۲۸
۲۰	چهارمحال و بختیاری	۴۴۷	۴۸	۸۵۷،۹۱۰	۵۲۱
۲۱	سمنان	۲۹۰	۳۱	۵۸۹،۷۴۲	۴۹۲
۲۲	کرمان	۱،۲۶۷	۱۳۶	۲،۶۵۲،۴۱۳	۴۷۸
۲۳	آذربایجان شرقی	۱،۷۰۳	۱۸۳	۲،۶۰۳،۴۵۶	۴۷۳
۲۴	فارس	۱،۸۷۰	۲۰۱	۴،۳۳۶،۸۷۸	۴۳۱
۲۵	اصفهان	۱،۴۳۰	۱۵۴	۴،۵۵۹،۲۵۶	۳۱۴
۲۶	بوشهر	۲۳۳	۲۵	۸۸۶،۲۶۷	۲۶۳
۲۷	قم	۱۶۴	۱۸	۱،۰۴۰،۶۸۱	۱۵۸
۲۸	تهران	۲،۱۰۲	۲۲۶	۱۳،۴۱۳،۳۴۸	۱۵۷
۲۹	خوزستان	۴۷۰	۵۱	۴،۲۷۴،۹۷۹	۱۱۰
۳۰	هرمزگان	۱۳۸	۱۵	۱،۴۰۳،۶۷۴	۹۸

رتبه بندی استان های کشور بر اساس یارانه نفت سفید در سال ۱۳۸۷

رتبه	نام استان	یارانه میلیارده ریال	یارانه میلیون دلار	جمعیت نفر	سزانه یارانه هزار ریال
۱	آذربایجان غربی	۵،۹۱۱	۶۳۶	۲،۸۷۳،۴۵۹	۲،۰۵۷
۲	خراسان رضوی	۳،۷۰۲	۳۹۸	۵،۵۹۳،۰۷۹	۶۶۲
۳	کردستان	۲،۶۰۵	۲۸۰	۱،۴۳۸،۵۴۳	۱،۸۱۱
۴	مازندران	۲،۵۴۶	۲۷۴	۲،۹۲۰،۶۵۷	۸۷۲
۵	گیلان	۲،۴۶۶	۲۶۵	۲،۴۰۴،۸۶۱	۱،۰۲۵
۶	تهران	۲،۱۰۲	۲۲۶	۱۳،۴۱۳،۳۴۸	۱۵۷
۷	کرمانشاه	۲،۰۵۷	۲۲۱	۱،۸۷۹،۳۸۵	۱،۰۹۵
۸	سیستان و بلوچستان	۱،۹۵۲	۲۱۰	۲،۴۰۵،۷۴۲	۸۱۱
۹	فارس	۱،۸۷۰	۲۰۱	۴،۳۳۶،۸۷۸	۴۳۱
۱۰	آذربایجان شرقی	۱،۷۰۳	۱۸۳	۳،۶۰۳،۴۵۶	۴۷۳
۱۱	اصفهان	۱،۴۳۰	۱۵۴	۴،۵۵۹،۲۵۶	۳۱۴
۱۲	خراسان جنوبی	۱،۴۰۵	۱۵۱	۶۳۶،۴۲۰	۲،۲۰۸
۱۳	لرستان	۱،۲۷۱	۱۳۷	۱،۷۱۶،۵۲۷	۷۴۰
۱۴	کرمان	۱،۲۶۷	۱۳۶	۲،۶۵۲،۴۱۳	۴۷۸
۱۵	اردبیل	۱،۱۱۸	۱۲۰	۱،۲۲۵،۳۴۸	۹۱۲
۱۶	زنجان	۱،۱۱۱	۱۱۹	۹۶۴،۶۰۱	۱،۱۵۲
۱۷	همدان	۱،۰۹۱	۱۱۷	۱،۷۰۳،۲۶۷	۶۴۱
۱۸	گلستان	۸۸۰	۹۵	۱،۶۱۷،۰۸۷	۵۴۴
۱۹	خراسان شمالی	۸۲۰	۸۸	۸۱۱،۵۷۲	۱،۰۱۰
۲۰	قزوین	۷۸۳	۸۴	۱،۱۴۳،۲۰۰	۶۸۵
۲۱	یزد	۷۷۴	۸۳	۹۹۰،۸۱۸	۷۸۱
۲۲	ایلام	۷۵۲	۸۱	۵۴۵،۷۸۷	۱،۳۷۸
۲۳	مرکزی	۷۴۷	۸۰	۱،۳۴۹،۵۹۰	۵۵۴
۲۴	خوزستان	۴۷۰	۵۱	۴،۲۷۴،۹۷۹	۱۱۰
۲۵	چهار محال و بختیاری	۴۴۷	۴۸	۸۵۷،۹۱۰	۵۲۱
۲۶	کهگیلویه و بویراحمد	۳۳۵	۳۶	۶۳۴،۲۹۹	۵۲۸
۲۷	سمنان	۲۹۰	۳۱	۵۸۹،۷۴۲	۴۹۲
۲۸	بوشهر	۲۳۳	۲۵	۸۸۶،۲۶۷	۲۶۳
۲۹	قم	۱۶۴	۱۸	۱،۰۴۰،۶۸۱	۱۵۸
۳۰	هرمزگان	۱۳۸	۱۵	۱،۴۰۳،۶۷۴	۹۸
	جمع	۴۲،۴۴۰	۴،۵۶۳	۷۰،۴۷۲،۸۴۶	۶۰۲



رتبه بندی استان های کشور بر اساس درصد سهم یارانه نفت سفید از کل کشور در سال ۱۳۸۷


رتبه	نام استان	یارانه	یارانه	جمعیت	درصد یارانه هر استان از کل یارانه نفت سفید
		میلیارد ریال	میلیون دلار	نفر	
۱	آذربایجان غربی	۵،۹۱۱	۶۳۶	۲،۸۷۳،۴۵۹	۱۳/۰
۲	خراسان رضوی	۳،۷۰۲	۳۹۸	۵،۵۹۳،۰۷۹	۸/۲
۳	کردستان	۲،۶۰۵	۲۸۰	۱،۴۳۸،۵۴۳	۵/۷
۴	مازندران	۲،۵۴۶	۲۷۴	۲،۹۲۰،۶۵۷	۵/۶
۵	گیلان	۲،۴۶۶	۲۶۵	۲،۴۰۴،۸۶۱	۵/۴
۶	تهران	۲،۱۰۲	۲۲۶	۱۳،۴۱۳،۳۴۸	۴/۶
۷	کرمانشاه	۲،۰۵۷	۲۲۱	۱،۸۷۹،۳۸۵	۴/۵
۸	سیستان و بلوچستان	۱،۹۵۲	۲۱۰	۲،۴۰۵،۷۴۲	۴/۳
۹	فارس	۱،۸۷۰	۲۰۱	۴،۳۳۶،۸۷۸	۴/۱
۱۰	آذربایجان شرقی	۱،۷۰۳	۱۸۳	۳،۶۰۳،۴۵۶	۳/۸
۱۱	اصفهان	۱،۴۳۰	۱۵۴	۴،۵۵۹،۲۵۶	۳/۲
۱۲	خراسان جنوبی	۱،۴۰۵	۱۵۱	۶۳۶،۴۲۰	۳/۱
۱۳	لرستان	۱،۳۷۱	۱۳۷	۱،۷۱۶،۵۲۷	۲/۸
۱۴	کرمان	۱،۳۶۷	۱۳۶	۲،۶۵۲،۴۱۳	۲/۸
۱۵	اردبیل	۱،۱۱۸	۱۲۰	۱،۲۲۵،۳۴۸	۲/۵
۱۶	زنجان	۱،۱۱۱	۱۱۹	۹۶۴،۶۰۱	۲/۴
۱۷	همدان	۱،۰۹۱	۱۱۷	۱،۷۰۳،۲۶۷	۲/۴
۱۸	گلستان	۸۸۰	۹۵	۱،۶۱۷،۰۸۷	۱/۹
۱۹	خراسان شمالی	۸۲۰	۸۸	۸۱۱،۵۷۲	۱/۸
۲۰	قزوین	۷۸۳	۸۴	۱،۱۴۳،۲۰۰	۱/۷
۲۱	یزد	۷۷۴	۸۳	۹۹۰،۸۱۸	۱/۷
۲۲	ایلام	۷۵۲	۸۱	۵۴۵،۷۸۷	۱/۷
۲۳	مرکزی	۷۴۷	۸۰	۱،۳۴۹،۵۹۰	۱/۶
۲۴	خوزستان	۴۷۰	۵۱	۴،۲۷۴،۹۷۹	۱/۰
۲۵	چهارمحال و بختیاری	۴۴۷	۴۸	۸۵۷،۹۱۰	۱/۰
۲۶	کهگیلویه و بویراحمد	۳۳۵	۳۶	۶۳۴،۲۹۹	۰/۷
۲۷	سمنان	۲۹۰	۳۱	۵۸۹،۷۴۲	۰/۶
۲۸	بوشهر	۲۳۳	۲۵	۸۸۶،۲۶۷	۰/۵
۲۹	قم	۱۶۴	۱۸	۱،۰۴۰،۶۸۱	۰/۴
۳۰	هرمزگان	۱۳۸	۱۵	۱،۴۰۳،۶۷۴	۰/۳
	جمع	۴۲،۴۴۰	۴،۵۶۳	۷۰،۴۷۲،۸۴۶	-

رتبه بندی استان های کشور بر اساس رشد مصرف نفتگاز طی سالهای ۱۳۸۶-۱۳۸۷

رتبه	نام استان	میزان مصرف (میلیون لیتر)		رشد مصرف
		۱۳۸۶	۱۳۸۷	
۱	اردبیل	۳۶۳	۵۳۶	۴۷/۶
۲	بوشهر	۹۳۷	۱،۱۳۷	۲۱/۴
۳	کرمان	۱،۲۷۱	۱،۸۸۵	۱۲/۸
۴	هرمزگان	۱،۳۲۳	۱،۴۶۸	۱۰/۹
۵	کرمانشاه	۶۷۶	۷۴۲	۹/۷
۶	آذربایجان غربی	۱،۴۱۲	۱،۵۳۸	۸/۹
۷	مرکزی	۱،۰۵۳	۱،۱۳۷	۸/۰
۸	کهگیلویه و بویراحمد	۱۱۶	۱۲۴	۷/۲
۹	خراسان رضوی	۱،۹۳۱	۲،۰۶۳	۶/۸
۱۰	خراسان جنوبی	۳۷۹	۴۰۴	۶/۶
۱۱	اصفهان	۲،۹۷۱	۳،۱۶۳	۶/۵
۱۲	فارس	۲،۰۵۹	۲،۱۷۲	۵/۵
۱۳	سیستان و بلوچستان	۱،۶۷۴	۱،۷۵۶	۴/۹
۱۴	یزد	۱،۱۵۶	۱،۲۰۷	۴/۴
۱۵	مازندران	۱،۰۷۱	۱،۱۱۱	۳/۷
۱۶	خوزستان	۲،۱۵۵	۲،۲۲۷	۳/۳
	متوسط کشور			۳/۲
۱۷	چهار محال و بختیاری	۲۳۷	۲۴۳	۲/۵
۱۸	گلستان	۴۹۵	۵۰۵	۲/۰
۱۹	لرستان	۵۸۱	۵۸۹	۱/۴
۲۰	سمنان	۵۸۱	۵۸۲	۰/۲
۲۱	زنجان	۴۴۰	۴۴۰	۰/۱
۲۲	ایلام	۲۳۰	۲۲۷	-۱/۳
۲۳	همدان	۶۱۶	۶۰۵	-۱/۸
۲۴	قم	۵۶۴	۵۴۴	-۳/۶
۲۵	کردستان	۷۵۱	۷۱۸	-۴/۴
۲۶	تهران	۳،۷۸۴	۳،۵۹۳	-۵/۰
۲۷	آذربایجان شرقی	۱،۲۱۴	۱،۱۴۰	-۶/۱
۲۸	خراسان شمالی	۳۳۲	۳۰۱	-۹/۴
۲۹	قزوین	۱،۰۸۸	۹۲۹	-۱۴/۶
۳۰	گیلان	۹۴۵	۷۷۹	-۱۷/۶



نمودار رتبه بندی استان های کشور بر اساس رشد مصرف نفتگاز طی سالهای ۱۳۸۶-۱۳۸۷



رتبه بندی استان های کشور بر اساس میزان مصرف نفتگاز در سال ۱۳۸۷

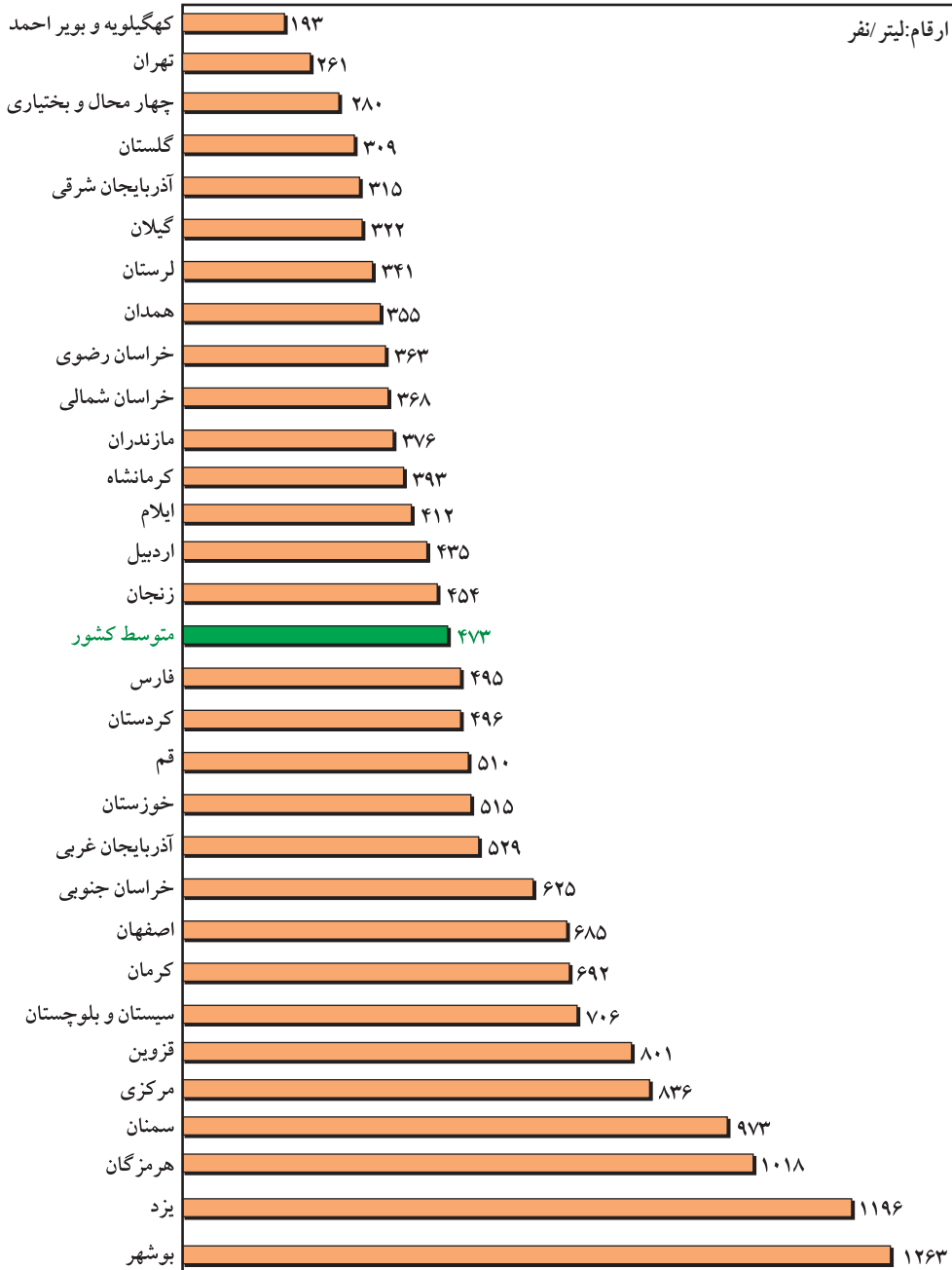
رتبه	نام استان	مصرف میلیون لیتر	جمعیت نفر	سراانه مصرف لیتر
۱	تهران	۳،۵۹۳	۱۳،۷۶۱،۹۶۷	۲۶۱
۲	اصفهان	۳،۱۶۳	۴،۶۱۹،۰۲۲	۶۸۵
۳	خوزستان	۲،۲۲۷	۴،۳۲۲،۶۲۰	۵۱۵
۴	فارس	۲،۱۷۲	۴،۳۸۳،۲۶۸	۴۹۵
۵	خراسان رضوی	۲،۰۶۳	۵،۶۷۸،۱۸۶	۳۶۳
۶	کرمان	۱،۸۸۵	۲،۷۲۵،۴۷۱	۶۹۲
۷	سیستان و بلوچستان	۱،۷۵۶	۲،۴۸۷،۰۸۱	۷۰۶
۸	آذربایجان غربی	۱،۵۳۸	۲،۹۰۸،۱۸۶	۵۲۹
۹	هرمزگان	۱،۴۶۸	۱،۴۴۲،۱۱۷	۱۰۱۸
۱۰	یزد	۱،۲۰۷	۱،۰۰۹،۲۸۵	۱۱۹۶
۱۱	آذربایجان شرقی	۱،۱۴۰	۳،۶۲۴،۰۴۶	۳۱۵
۱۲	مرکزی	۱،۱۳۷	۱،۳۶۱،۰۵۲	۸۳۶
۱۳	بوشهر	۱،۱۳۷	۹۰۰،۳۰۰	۱۲۶۳
۱۴	مازندران	۱،۱۱۱	۲،۹۵۰،۱۱۴	۳۷۶
۱۵	قزوین	۹۲۹	۱،۱۶۰،۱۴۲	۸۰۱
۱۶	گیلان	۷۷۹	۲،۴۱۶،۰۸۹	۳۲۲
۱۷	کرمانشاه	۷۴۲	۱،۸۸۵،۲۴۸	۳۹۳
۱۸	کردستان	۷۱۸	۱،۴۴۶،۴۵۷	۴۹۶
۱۹	همدان	۶۰۵	۱،۷۰۱،۶۳۸	۳۵۵
۲۰	لرستان	۵۸۹	۱،۷۲۶،۳۰۲	۳۴۱
۲۱	سمنان	۵۸۲	۵۹۸،۲۳۳	۹۷۳
۲۲	قم	۵۴۴	۱،۰۶۶،۶۶۴	۵۱۰
۲۳	اردبیل	۵۳۶	۱،۲۳۱،۳۶۹	۴۳۵
۲۴	گلستان	۵۰۵	۱،۶۳۴،۰۱۹	۳۰۹
۲۵	زنجان	۴۴۰	۹۶۸،۹۲۱	۴۵۴
۲۶	خراسان جنوبی	۴۰۴	۶۴۶،۳۰۸	۶۲۵
۲۷	خراسان شمالی	۳۰۱	۸۱۸،۰۷۸	۳۶۸
۲۸	چهار محال و بختیاری	۲۴۳	۸۶۶،۳۵۵	۲۸۰
۲۹	ایلام	۲۲۷	۵۵۰،۷۲۷	۴۱۲
۳۰	کهگیلویه و بویراحمد	۱۲۴	۶۴۲،۷۹۷	۱۹۳



رتبه بندی استان های کشور بر اساس سرانه مصرف نفتگاز در سال ۱۳۸۷

رتبه	نام استان	مصرف میلیون لیتر	جمعیت نفر	سرانه مصرف لیتر
۱	بوشهر	۱،۱۳۷	۹۰۰،۳۰۰	۱،۲۶۳
۲	یزد	۱،۲۰۷	۱،۰۰۹،۲۸۵	۱،۱۹۶
۳	هرمزگان	۱،۴۶۸	۱،۴۴۲،۱۱۷	۱،۰۱۸
۴	سمنان	۵۸۲	۵۹۸،۲۳۳	۹۷۳
۵	مرکزی	۱،۱۳۷	۱،۳۶۱،۰۵۲	۸۳۶
۶	قزوین	۹۲۹	۱،۱۶۰،۱۴۲	۸۰۱
۷	سیستان و بلوچستان	۱،۷۵۶	۲،۴۸۷،۰۸۱	۷۰۶
۸	کرمان	۱،۸۸۵	۲،۷۲۵،۴۷۱	۶۹۲
۹	اصفهان	۳،۱۶۳	۴،۶۱۹،۰۲۲	۶۸۵
۱۰	خراسان جنوبی	۴۰۴	۶۴۶،۳۰۸	۶۲۵
۱۱	آذربایجان غربی	۱،۵۳۸	۲،۹۰۸،۱۸۶	۵۲۹
۱۲	خوزستان	۲،۲۲۷	۴،۳۲۲،۶۲۰	۵۱۵
۱۳	قم	۵۴۴	۱،۰۶۶،۶۶۴	۵۱۰
۱۴	کردستان	۷۱۸	۱،۴۴۶،۴۵۷	۴۹۶
۱۵	فارس	۲،۱۷۲	۴،۳۸۳،۲۶۸	۴۹۵
	متوسط کشور			۴۷۳
۱۶	زنجان	۴۴۰	۹۶۸،۹۲۱	۴۵۴
۱۷	اردبیل	۵۳۶	۱،۲۳۱،۳۶۹	۴۳۵
۱۸	ایلام	۲۲۷	۵۵۰،۷۲۷	۴۱۲
۱۹	کرمانشاه	۷۴۲	۱،۸۸۵،۲۴۸	۳۹۳
۲۰	مازندران	۱،۱۱۱	۲،۹۵۰،۱۱۴	۳۷۶
۲۱	خراسان شمالی	۳۰۱	۸۱۸،۰۷۸	۳۶۸
۲۲	خراسان رضوی	۲،۰۶۳	۵،۶۷۸،۱۸۶	۳۶۳
۲۳	همدان	۶۰۵	۱،۷۰۱،۶۳۸	۳۵۵
۲۴	لرستان	۵۸۹	۱،۷۲۶،۳۰۲	۳۴۱
۲۵	گیلان	۷۷۹	۲،۴۱۶،۰۸۹	۳۲۲
۲۶	آذربایجان شرقی	۱،۱۴۰	۳،۶۲۴،۰۴۶	۳۱۵
۲۷	گلستان	۵۰۵	۱،۶۳۴،۰۱۹	۳۰۹
۲۸	چهارمحال و بختیاری	۲۴۳	۸۶۶،۳۵۵	۲۸۰
۲۹	تهران	۳،۵۹۳	۱۳،۷۶۱،۹۶۷	۲۶۱
۳۰	کهگیلویه و بویراحمد	۱۲۴	۶۴۲،۷۹۷	۱۹۳

نمودار رتبه بندی استان های کشور بر اساس سرانه مصرف نفتگاز در سال ۱۳۸۷





رتبه بندی استان های کشور بر اساس درصد سهم مصرف نفتگاز از مصرف کل کشور در سال ۱۳۸۷

رتبه	نام استان	مصرف	جمعیت	در صد سهم هر استان از کل مصرف
		میلیون لیتر	نفر	
۱	تهران	۳،۵۹۳	۱۳،۷۶۱،۹۶۷	۱۰/۶
۲	اصفهان	۳،۱۶۳	۴،۶۱۹،۰۲۲	۹/۳
۳	خوزستان	۲،۲۲۷	۴،۳۲۲،۶۲۰	۶/۶
۴	فارس	۲،۱۷۲	۴،۳۸۳،۲۶۸	۶/۴
۵	خراسان رضوی	۲،۰۶۳	۵،۶۷۸،۱۸۶	۶/۱
۶	کرمان	۱،۸۸۵	۲،۷۲۵،۴۷۱	۵/۶
۷	سیستان و بلوچستان	۱،۷۵۶	۲،۴۸۷،۰۸۱	۵/۲
۸	آذربایجان غربی	۱،۵۳۸	۲،۹۰۸،۱۸۶	۴،۵
۹	هرمزگان	۱،۴۶۸	۱،۴۴۲،۱۱۷	۴/۳
۱۰	یزد	۱،۲۰۷	۱،۰۰۹،۲۸۵	۳/۶
۱۱	آذربایجان شرقی	۱،۱۴۰	۳،۶۲۴،۰۴۶	۳/۴
۱۲	مرکزی	۱،۱۳۷	۱،۳۶۱،۰۵۲	۳/۴
۱۳	بوشهر	۱،۱۳۷	۹۰۰،۳۰۰	۳/۴
۱۴	مازندران	۱،۱۱۱	۲،۹۵۰،۱۱۴	۳/۳
۱۵	قزوین	۹۲۹	۱،۱۶۰،۱۴۲	۲/۷
۱۶	گیلان	۷۷۹	۲،۴۱۶،۰۸۹	۲/۳
۱۷	کرمانشاه	۷۴۲	۱،۸۸۵،۲۴۸	۲/۲
۱۸	کردستان	۷۱۸	۱،۴۴۶،۴۵۷	۲/۱
۱۹	همدان	۶۰۵	۱،۷۰۱،۶۳۸	۱/۸
۲۰	لرستان	۵۸۹	۱،۷۲۶،۳۰۲	۱/۷
۲۱	سمنان	۵۸۲	۵۹۸،۲۳۳	۱/۷
۲۲	قم	۵۴۴	۱،۰۶۶،۶۶۴	۱/۶
۲۳	اردبیل	۵۳۶	۱،۲۳۱،۳۶۹	۱/۶
۲۴	گلستان	۵۰۵	۱،۶۳۴،۰۱۹	۱/۵
۲۵	زنجان	۴۴۰	۹۶۸،۹۲۱	۱/۳
۲۶	خراسان جنوبی	۴۰۴	۶۴۶،۳۰۸	۱/۲
۲۷	خراسان شمالی	۳۰۱	۸۱۸،۰۷۸	۰/۹
۲۸	چهار محال و بختیاری	۲۴۳	۸۶۶،۳۵۵	۰/۷
۲۹	ایلام	۲۲۷	۵۵۰،۷۲۷	۰/۷
۳۰	کهگیلویه و بویراحمد	۱۲۴	۶۴۲،۷۹۷	۰/۴

رتبه بندی استان های کشور بر اساس یارانه نفتگاز در سال ۱۳۸۷

رتبه	نام استان	یارانه میلیارد ریال	یارانه میلیون دلار	جمعیت نفر	سرافه یارانه هزار ریال
۱	تهران	۲۲،۳۷۹	۲،۳۹۶	۱۳،۷۶۱،۹۶۷	۱،۶۱۹
۲	اصفهان	۱۹،۶۱۳	۲،۱۰۹	۴،۶۱۹،۰۲۲	۴،۲۴۶
۳	خوزستان	۱۳،۸۰۶	۱،۴۸۵	۴،۳۲۲،۶۲۰	۳،۱۹۴
۴	فارس	۱۳،۴۶۳	۱،۴۴۸	۴،۳۸۳،۲۶۸	۳،۰۷۱
۵	خراسان رضوی	۱۲،۷۸۸	۱،۳۷۵	۵،۶۷۸،۱۸۶	۲،۲۵۲
۶	کرمان	۱۱،۶۸۵	۱،۲۵۶	۲،۷۲۵،۴۷۱	۴،۲۸۷
۷	سیستان و بلوچستان	۱۰،۸۸۶	۱،۱۷۱	۲،۴۸۷،۰۸۱	۴،۳۷۷
۸	آذربایجان غربی	۹،۵۳۴	۱،۰۲۵	۲،۹۰۸،۱۸۶	۳،۲۷۸
۹	هرمزگان	۹،۱۰۱	۹۷۹	۱،۴۴۲،۱۱۷	۶،۳۱۱
۱۰	یزد	۷،۴۸۲	۸۰۵	۱،۰۰۹،۲۸۵	۷،۴۱۳
۱۱	آذربایجان شرقی	۷،۰۷۰	۷۶۰	۳،۶۲۴،۰۴۶	۱،۹۵۱
۱۲	مرکزی	۷،۰۵۲	۷۵۸	۱،۳۶۱،۰۵۲	۵،۱۸۱
۱۳	بوشهر	۷،۰۵۰	۷۵۸	۹۰۰،۳۰۰	۷،۸۳۱
۱۴	مازندران	۶،۸۸۶	۷۴۰	۲،۹۵۰،۱۱۴	۲،۳۳۴
۱۵	قزوین	۵،۷۶۱	۶۲۰	۱،۱۶۰،۱۴۲	۴،۹۶۶
۱۶	گیلان	۴،۸۳۱	۵۱۹	۲،۴۱۶،۰۸۹	۲،۰۰۰
۱۷	کرمانشاه	۴،۵۹۹	۴۹۴	۱،۸۸۵،۲۴۸	۲،۴۳۹
۱۸	کردستان	۴،۴۵۲	۴۷۹	۱،۴۴۶،۴۵۷	۳،۰۷۸
۱۹	همدان	۳،۷۴۹	۴۰۳	۱،۷۰۱،۶۳۸	۲،۲۰۳
۲۰	لرستان	۳،۶۵۲	۳۹۳	۱،۷۲۶،۳۰۲	۲،۱۱۶
۲۱	سمنان	۳،۶۰۹	۳۸۸	۵۹۸،۲۳۳	۶،۰۳۳
۲۲	قم	۳،۳۷۰	۳۶۲	۱،۰۶۶،۶۶۴	۳،۱۵۹
۲۳	اردبیل	۳،۳۲۳	۳۵۷	۱،۲۳۱،۳۶۹	۲،۶۹۹
۲۴	گلستان	۳،۱۳۲	۳۳۷	۱،۶۳۴،۰۱۹	۱،۹۱۷
۲۵	زنجان	۲،۷۳۰	۲۹۴	۹۶۸،۹۲۱	۲،۸۱۸
۲۶	خراسان جنوبی	۲،۵۰۶	۲۶۹	۶۴۶،۳۰۸	۳،۸۷۷
۲۷	خراسان شمالی	۱،۸۶۴	۲۰۰	۸۱۸،۰۷۸	۲،۲۷۹
۲۸	چهار محال و بختیاری	۱،۵۰۶	۱۶۲	۸۶۶،۳۵۵	۱،۷۳۸
۲۹	ایلام	۱،۴۰۸	۱۵۱	۵۵۰،۷۲۷	۲،۵۵۷
۳۰	کهگیلویه و بویراحمد	۷۷۱	۸۳	۶۴۲،۷۹۷	۱،۱۹۹
	جمع	۲۰۹،۹۵۸	۲۲،۵۷۵	۷۱،۵۳۲،۰۶۲	۲،۹۳۵



رتبه بندی استان های کشور بر اساس سرانه یارانه نفتگاز در سال ۱۳۸۷

رتبه	نام استان	یارانه میلیارد ریال	یارانه میلیون دلار	سرانه یارانه هزار ریال
۱	بوشهر	۷۰۵۰	۷۵۸	۷.۸۳۱
۲	یزد	۷,۴۸۲	۸۰۵	۷,۴۱۳
۳	هرمزگان	۹,۱۰۱	۹۷۹	۶,۳۱۱
۴	سمنان	۳,۶۰۹	۳۸۸	۶,۰۳۳
۵	مرکزی	۷,۰۵۲	۷۵۸	۵,۱۸۱
۶	قزوین	۵,۷۶۱	۶۲۰	۴,۹۶۶
۷	سیستان و بلوچستان	۱۰,۸۸۶	۱,۱۷۱	۴,۳۷۷
۸	کرمان	۱,۱۶۸۵	۱,۲۵۶	۴,۲۸۷
۹	اصفهان	۱۹,۶۱۳	۲,۱۰۹	۴,۲۴۶
۱۰	خراسان جنوبی	۲,۵۰۶	۲۶۹	۳,۸۷۷
۱۱	آذربایجان غربی	۹,۵۳۴	۱,۰۲۵	۳,۲۷۸
۱۲	خوزستان	۱۳,۸۰۶	۱,۴۸۵	۳,۱۹۴
۱۳	قم	۳,۳۷۰	۳۶۲	۳,۱۵۹
۱۴	کردستان	۴,۴۵۲	۴۷۹	۳,۰۷۸
۱۵	فارس	۱۳,۴۶۳	۱,۴۴۸	۳,۰۷۱
	متوسط کشور			۲,۹۳۵
۱۶	زنجان	۲,۷۳۰	۲۹۴	۲,۸۱۸
۱۷	اردبیل	۳,۳۲۳	۳۵۷	۲,۶۹۹
۱۸	ایلام	۱,۴۰۸	۱۵۱	۲,۵۵۷
۱۹	کرمانشاه	۴,۵۹۹	۴۹۴	۲,۴۳۹
۲۰	مازندران	۶,۸۸۶	۷۴۰	۲,۳۳۴
۲۱	خراسان شمالی	۱,۸۶۴	۲۰۰	۲,۲۷۹
۲۲	خراسان رضوی	۱۲,۷۸۸	۱,۳۷۵	۲,۲۵۲
۲۳	همدان	۳,۷۴۹	۴۰۳	۲,۲۰۳
۲۴	لرستان	۳,۶۵۲	۳۹۳	۲,۱۱۶
۲۵	گیلان	۴,۸۳۱	۵۱۹	۲,۰۰۰
۲۶	آذربایجان شرقی	۷,۰۷۰	۷۶۰	۱,۹۵۱
۲۷	گلستان	۳,۱۳۲	۳۳۷	۱,۹۱۷
۲۸	چهار محال و بختیاری	۱,۵۰۶	۱۶۲	۱,۷۳۸
۲۹	تهران	۲۲,۲۷۹	۲,۳۹۶	۱,۶۱۹
۳۰	کهگیلویه و بویراحمد	۷۷۱	۸۳	۱,۱۹۹

رتبه بندی استان های کشور بر اساس درصد سهم یارانه نفتگاز از کل کشور در سال ۱۳۸۷

رتبه	نام استان	یارانه		در صد یارانه هر استان از کل یارانه نفتگاز
		میلیارد ریال	میلیون دلار	
۱	تهران	۲۲،۲۷۹	۲،۳۹۶	۱۰/۶
۲	اصفهان	۱۹،۶۱۳	۲،۱۰۹	۹/۳
۳	خوزستان	۱۳،۸۰۶	۱،۴۸۵	۶/۶
۴	فارس	۱۳،۴۶۳	۱،۴۴۸	۶/۴
۵	خراسان رضوی	۱۲،۷۸۸	۱،۳۷۵	۶/۱
۶	کرمان	۱۱،۶۸۵	۱،۲۵۶	۵/۶
۷	سیستان و بلوچستان	۱۰،۸۸۶	۱،۱۷۱	۵/۲
۸	آذربایجان غربی	۹،۵۳۴	۱،۰۲۵	۴/۵
۹	هرمزگان	۹،۱۰۱	۹۷۹	۴/۳
۱۰	یزد	۷،۴۸۲	۸۰۵	۳/۶
۱۱	آذربایجان شرقی	۷،۰۷۰	۷۶۰	۳/۴
۱۲	مرکزی	۷،۰۵۲	۷۵۸	۳/۴
۱۳	بوشهر	۷،۰۵۰	۷۵۸	۳/۴
۱۴	مازندران	۶،۸۸۶	۷۴۰	۳/۳
۱۵	قزوین	۵،۷۶۱	۶۲۰	۲/۷
۱۶	گیلان	۴،۸۳۱	۵۱۹	۲/۳
۱۷	کرمانشاه	۴،۵۹۹	۴۹۴	۲/۲
۱۸	کردستان	۴،۴۵۲	۴۷۹	۲/۱
۱۹	همدان	۳،۷۴۹	۴۰۳	۱/۸
۲۰	لرستان	۳،۶۵۲	۳۹۳	۱/۷
۲۱	سمنان	۳،۶۰۹	۳۸۸	۱/۷
۲۲	قم	۳،۳۷۰	۳۶۲	۱/۶
۲۳	اردبیل	۳،۳۲۳	۳۵۷	۱/۶
۲۴	گلستان	۳،۱۳۲	۳۳۷	۱/۵
۲۵	زنجان	۲،۷۳۰	۲۹۴	۱/۳
۲۶	خراسان جنوبی	۲،۵۰۶	۲۶۹	۱/۲
۲۷	خراسان شمالی	۱،۸۶۴	۲۰۰	۰/۹
۲۸	چهار محال و بختیاری	۱،۵۰۶	۱۶۲	۰/۷
۲۹	ایلام	۱،۴۰۸	۱۵۱	۰/۷
۳۰	کهگیلویه و بویراحمد	۷۷۱	۸۳	۰/۴



رتبه بندی استان های کشور بر اساس رشد مصرف نفتکوره طی سالهای ۱۳۸۷-۱۳۸۶

رشد مصرف	میزان مصرف (میلیون لیتر)		نام استان	رتبه
	۱۳۸۷	۱۳۸۶		
۳۳/۲	۳،۴۲۲	۲،۵۶۸	اصفهان	۱
۲۷/۲	۱۳۶	۱۰۷	لرستان	۲
۲۶/۰	۲۰۷	۱۶۴	خراسان جنوبی	۳
۲۳/۴	۱،۲۵۱	۱،۰۱۴	مرکزی	۴
۲۲/۰	۶۱۹	۵۰۷	یزد	۵
۲۰/۳	۱۰۲	۸۵	گلستان	۶
۲۰/۳	۸۹۶	۷۴۵	هرمزگان	۷
۱۹/۹	۱۰۱	۸۴	زنجان	۸
۱۶/۷	۱۴	۱۲	گیلان	۹
۱۶/۴	۲۲۶	۱۹۴	قم	۱۰
۱۴/۶	متوسط کشور			
۱۳/۸	۴۸۶	۴۲۷	کرمان	۱۱
۱۲/۷	۸۵	۷۵	خراسان شمالی	۱۲
۱۱/۹	۵۸۵	۵۲۳	کرمانشاه	۱۳
۱۰/۳	۷۷۴	۷۰۲	خوزستان	۱۴
۹/۴	۱،۲۹۱	۱،۱۸۰	تهران	۱۵
۶/۳	۸۰۱	۷۵۳	سیستان و بلوچستان	۱۶
۵/۸	۱،۴۳۹	۱،۳۶۰	قزوین	۱۷
۵/۵	۳۵	۳۳	چهار محال و بختیاری	۱۸
۵/۲	۷۰۶	۶۷۱	خراسان رضوی	۱۹
۳/۴	۱۲۲	۱۱۸	بوشهر	۲۰
۳/۳	۴۴	۴۳	کردستان	۲۱
۳/۳	۸۱	۷۸	ایلام	۲۲
۱/۹	۵۲۹	۵۱۹	همدان	۲۳
۱/۴	۳۷۵	۳۷۰	آذربایجان غربی	۲۴
۰/۹	۱،۲۷۰	۱،۲۵۹	آذربایجان شرقی	۲۵
۰/۹	۹۰۳	۸۹۵	مازندران	۲۶
-۱/۲	۹	۹	کهگیلویه و بویراحمد	۲۷
-۱۰/۵	۵۰۸	۵۶۷	فارس	۲۸
-۱۱/۰	۲۱۹	۲۴۶	سمنان	۲۹
-۲۱/۸	۳۵	۴۵	اردبیل	۳۰

رتبه بندی استان های کشور بر اساس درصد سهم مصرف نفتکوره از مصرف کل کشور در سال ۱۳۸۷

رتبه	نام استان	مصرف	جمعیت	در صد سهم هر استان از کل مصرف
		میلیون لیتر	نفر	
۱	اصفهان	۳،۴۲۲	۴،۵۵۹،۲۵۶	۱۹/۱
۲	قزوین	۱،۴۳۹	۱،۱۴۳،۲۰۰	۸/۰
۳	تهران	۱،۲۹۱	۱۳،۴۱۳،۳۴۸	۷/۲
۴	آذربایجان شرقی	۱،۲۷۰	۳،۶۰۳،۴۵۶	۷/۱
۵	مرکزی	۱،۲۵۱	۱،۳۴۹،۵۹۰	۷/۰
۶	مازندران	۹۰۳	۲،۹۲۰،۶۵۷	۵/۰
۷	هرمزگان	۸۹۶	۱،۴۰۳،۶۷۴	۵/۰
۸	سیستان و بلوچستان	۸۰۱	۲،۴۰۵،۷۴۲	۴/۵
۹	خوزستان	۷۷۴	۴،۲۷۴،۹۷۹	۴/۳
۱۰	خراسان رضوی	۷۰۶	۵،۵۹۳،۰۷۹	۳/۹
۱۱	یزد	۶۱۹	۹۹۰،۸۱۸	۳/۵
۱۲	کرمانشاه	۵۸۵	۱،۸۷۹،۳۸۵	۳/۳
۱۳	همدان	۵۲۹	۱،۷۰۳،۲۶۷	۲/۹
۱۴	فارس	۵۰۸	۴،۳۳۶،۸۷۸	۲/۸
۱۵	کرمان	۴۸۶	۲،۶۵۲،۴۱۳	۲/۷
۱۶	آذربایجان غربی	۳۷۵	۲،۸۷۳،۴۵۹	۲/۱
۱۷	قم	۲۲۶	۱،۰۴۰،۶۸۱	۱/۳
۱۸	سمنان	۲۱۹	۵۸۹،۷۴۲	۱/۲
۱۹	خراسان جنوبی	۲۰۷	۶۳۶،۴۲۰	۱/۲
۲۰	لرستان	۱۳۶	۱،۷۱۶،۵۲۷	۰/۸
۲۱	بوشهر	۱۲۲	۸،۸۶۲،۶۷	۰/۷
۲۲	گلستان	۱۰۲	۱،۶۱۷،۰۸۷	۰/۶
۲۳	زنجان	۱۰۱	۹۶۴،۶۰۱	۰/۶
۲۴	خراسان شمالی	۸۵	۸۱۱،۵۷۲	۰/۵
۲۵	ایلام	۸۱	۵۴۵،۷۸۷	۰/۴
۲۶	کردستان	۴۴	۱،۴۳۸،۵۴۳	۰/۲
۲۷	اردبیل	۳۵	۱،۲۲۵،۳۴۸	۰/۲
۲۸	چهار محال و بختیاری	۳۵	۸۵۷،۹۱۰	۰/۲
۲۹	گیلان	۱۴	۲،۴۰۴،۸۶۱	۰/۱
۳۰	کهگیلویه و بویراحمد	۹	۶۳۴،۲۹۹	۰/۰



رتبه بندی استان های کشور بر اساس درصد سهم یارانه نفتکوره از کل کشور در سال ۱۳۸۷

رتبه	نام استان	یارانه	یارانه
		میلیون دلار	میلیارد ریال
۱	اصفهان	۱،۴۳۵	۱۳،۳۴۴
۲	قزوین	۶۰۳	۵،۶۱۱
۳	تهران	۵۴۱	۵،۰۳۴
۴	آذربایجان شرقی	۵۳۳	۴،۹۵۴
۵	مرکزی	۵۲۵	۴،۸۷۸
۶	مازندران	۳۷۹	۳،۵۲۱
۷	هرمزگان	۳۷۶	۳،۴۹۶
۸	سیستان و بلوچستان	۳۳۶	۳،۱۲۳
۹	خوزستان	۳۲۵	۳،۰۱۹
۱۰	خراسان رضوی	۲۹۶	۲،۷۵۲
۱۱	یزد	۲۵۹	۲،۴۱۳
۱۲	کرمانشاه	۲۴۵	۲،۲۸۳
۱۳	همدان	۲۲۲	۲،۰۶۲
۱۴	فارس	۲۱۳	۱،۹۸۰
۱۵	کرمان	۲۰۴	۱،۸۹۶
۱۶	آذربایجان غربی	۱۵۷	۱،۴۶۳
۱۷	قم	۹۵	۸۸۱
۱۸	سمنان	۹۲	۸۵۴
۱۹	خراسان جنوبی	۸۷	۸۰۶
۲۰	لرستان	۵۷	۵۳۱
۲۱	بوشهر	۵۱	۴۷۵
۲۲	گلستان	۴۳	۳۹۹
۲۳	زنجان	۴۲	۳۹۳
۲۴	خراسان شمالی	۳۵	۳۳۰
۲۵	ایلام	۳۴	۳۱۴
۲۶	کردستان	۱۹	۱۷۳
۲۷	اردبیل	۱۵	۱۳۷
۲۸	چهار محال و بختیاری	۱۵	۱۳۶
۲۹	گیلان	۶	۵۶
۳۰	کهگیلویه و بویراحمد	۴	۳۵
-	جمع	۷،۲۴۳	۶۷،۳۴۹